



AFERKO
BUILD

**GENEL
KATALOG
2016**

MANUEL KESME MAKİNELERİ VE ELMAS UÇLAR



MANUEL SERAMİK KESMELER
ELMAS UÇLAR VE AKSESUARLAR
MERMER VE BETON KIRMA MAKİNELERİ
YEDEK PARÇALAR

ELEKTRİKLİ KESME MAKİNELERİ VE KESME TESTERELERİ



ELEKTRİKLİ KESME MAKİNELERİ
ELMAS KESME TESTERELERİ
KESME MAKİNE AKSESUARLARI

DELME ALETLERİ



MERMER, SERAMİK, FAYANS, GRANİT DELME PANÇLARI

MİKSERLER



ELEKTRİKLİ MİKSERLER
MİKSER UÇLARI

DERZ TABANCA, FAYANS DÖŞEME VE DÜZELTME ALETLERİ



SERAMİKÇİ KERPETENLERİ
DERZ TABANÇALARI
LASTİK TOKMAKLAR
PLASTİK KOVALAR
RUBİ SCRAPER 250

FAYANS, SERAMİK DÜZELTME VE TERAZİLEME AKSESUARLARI



LAZER METRELER VE ŞERİT METRELER
DERZ ARTILARI
TERAZİLEME AKSESUARLARI - TILE LEVEL

GÜVENLİK EİPMANLARI, SIVA SÜNGERLERİ, PLASTİK KOVALAR VE TEŞHİR STANDLARI



DİZLİKLER
SIVACI VE DERZ SÜNGERLERİ
MOLOZ TAHLİYE KOVALARI
ÜRÜN TEŞHİR STANDLARI

ASADA, DMR KOMPRESÖR, INVERTER KAYNAK, DMR TEZGAH PAFTA, KAYNAK KABLOSU



ASADA TEZGAH PAFTALAR
DMR TEZGAH PAFTALAR
DMR INVERTER KAYNAK MAKİNELERİ
DMR KOMPRESÖRLER
KAYNAK KABLOLARI, LUCKY SEVEN ELDİVENLER

2016



6
-
47



50
-
89



94
-
104



108
-
114



118
-
123



126
-
135



138
-
147



150
-
160

MANUEL KESME VE ELMAS UÇLAR

SERAMİK İÇİN

MANUEL SERAMİK KESME

ELMAS UÇLAR VE AKSESUARLAR

KESME VE KIRMA MAKİNELERİ



TS


HAFİF MAKİNE
FONKSİYONEL KESME.



Sert seramik, granit ve porselen kaplamalı ürünler için ideal makine.

- Takviyeli, ergonomik, oluklu metal taban.
- Yüksek performans tek nokta kırıcı 550kg.
- Çifte güçlendirilmiş korozyona dayanıklı çelik ray.
- Seri kesimler için 45° kesim yapabilen tek parça açılı gönye.
- 6mm - 22mm elmas kesici kapasiteli bıçak tutucu.
- Çift elmaslı makine 6mm - 10mm.
- Direk kesme hattını görme özelliği.
- 2016Model.





Yüksek performans tek nokta kırıcı.

Bi-metal çelik ergonomik kesme kolu.


Geniş malzeme için rahat kullanılabilen ayarlı gönye.

Maksimum performans için 6mm - 22mm ayarlanabilir elmas tutucu.

	REF									FİYAT (EURO)
TS-57	18950	√	22 7/16" 57 cm	16x16" 40x40 cm	1/4-9/16" 6-15 mm	1213 Lb 550 kg	21.2 Lb 9.6 kg	1	24	273.00
TS-66	18960	√	26" 66 cm	18 1/8x18 1/8" 46x46 cm	1/4-9/16" 6-15 mm	1213 Lb 550 kg	32 Lb 14.5 kg	1	20	337.00
TS-75	18970	√	29 1/2" 75 cm	20 3/8x20 3/8" 53x53 cm	1/4-9/16" 6-15 mm	1213 Lb 550 kg	33.3 Lb 15.1 kg	1	20	370.00

TS-PLUS

HAFİF MAKİNE,
FONKSİYONEL KESME,
YÜKSEK PERFORMANS
KIRICI.



Sert seramik, granit ve porselen kaplamalı ürünler için ideal makine.

- Takviyeli, ergonomik, oluklu metal taban.
- Yüksek performans tek nokta kırıcı 800kg.
- Çifte güçlendirilmiş korozyona dayanıklı çelik ray.
- Seri kesimler için 45° kesim yapabilen tek parça açılı gönye.
- 6mm - 22mm elmas kesici kapasiteli bıçak tutucu.
- Çift elmaslı makine 6mm - 10mm.
- Direk kesme hattını görme özelliği.
- 2016Model.





Sert malzemeler için güçlü kırıcı.

Bi-metal çelik ergonomik kesme kolu.


Yeni revize edilmiş ekstra gönye.

Maksimum performans için 6mm - 22mm ayarlanabilir elmas tutucu.

	REF										FİYAT (EURO)
TS-57-PLUS	16950	√	22 7/16" 57 cm	16x16" 40x40 cm	¼-¼" 6-15 mm	1764 Lb 800 kg	21.2 Lb 9.6 kg	1	24	316.00	
TS-66-PLUS	16960	√	26" 66 cm	18 ½x18 ½" 46x46 cm	¼-¼" 6-15 mm	1764 Lb 800 kg	29.5 Lb 13.4 kg	1	20	378.00	
TS-75-PLUS	16970	√	29 ½" 75 cm	20 7/8x20 7/8" 53x53 cm	¼-¼" 6-15 mm	1764 Lb 800 kg	33 Lb 15 kg	1	20	412.00	

TR-S



DÖNER SİSTEMLİ VE YÜKSEK HASSASİYETLİ AÇISAL ÖLÇÜM SİSTEMİ İLE 45° KESİMLER İÇİN MOBİL KIRMA ÖZELLİKLİ SERAMİK KESİCİ.



Sert seramik, duvar ve yer karolarını kesmek için ideal makine.

- Rektifiye edilmiş anti-korozyon çelik raylar.
- Hızlı ve tekrar kesimler için yanal gönye.
- Büyük malzemeler için takviye destek ayaklar.
- Şok emme etkili, iki katmanlı, yaylı çelik taban.
- Yüksek ısıya dayanıklı alüminyum taban.
- 6mm ve 22mm kapasiteli elmas bıçak tutucu.
- 6mm - 10mm elmas bıçak ile birlikte.





Noktadan noktaya diyagonal kesim.

Hızlı ve doğru açısal kesim için merkez noktalı uzun gönye.

Puanlama ve kesim hattını daha iyi görüş için korozyona dayanıklı çift çelik ray.

Maksimum performans için 6mm - 22mm ayarlanabilir elmas tutucu.

	REF									FİYAT (EURO)
TR-600-S	17936	√	24" 60 cm	16 1/8x16 1/8" 42x42 cm	1/4-1/16" 6-15 mm	1323 Lb 600 kg	29.3 Lb 13.3 kg	2	18	370.00
TR-700-S	17949	√	27 1/4" 71 cm	20x20" 50x50 cm	1/4-1/16" 6-15 mm	1323 Lb 600 kg	33 Lb 15 kg	1	15	399.00



Sert malzemeleri kesmek için 1000 kg. kırma sistemi.

Hızlı ve doğru açısal kesim için merkez noktalı uzun gönye.

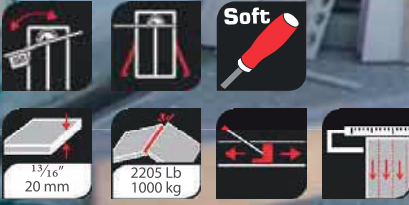
Daha hassas kesim için duble çelik ray sistemi.

Maksimum performans için 8mm - 22mm ayarlanabilir elmas tutucu.

	REF									FİYAT (EURO)
TX-700-N	17970	√	27 15/16" 71 cm	20x20" 50x50 cm	1/4-1 3/16" 6-20 mm	2205 Lb 1000 kg	48.9 Lb 22.2 kg	1	10	562.00
TX-900-N	17971	√	36 5/8" 93 cm	25 9/16x25 9/16" 65x65 cm	1/4-1 3/16" 6-20 mm	2205 Lb 1000 kg	52.7 Lb 23.9 kg	1	10	619.00
TX-1200-N	17974	√	49 3/16" 125 cm	33 7/16x33 7/16" 85x85 cm	1/4-1 3/16" 6-20 mm	2205 Lb 1000 kg	73.9 Lb 33.5 kg	1	10	969.00
FUTURA-120		-	47" 120 cm	33 7/16x33 7/16" 85x85 cm	1/4-1 3/16" 6-20 mm	1323 Lb 600 kg		1	10	480.00


TP-S


HASSAS ÖLÇÜMLÜ TEK
RAYLI KOLLU KESME
SİSTEMİ.



Seramik, granit ve porselen kesimi için güçlü makine.

- Güçlü takviyeli taban.
- Hızlı ve seri kesimler için ayarlanabilen yanıl gönye.
- Şok emme etkili yaylı taban.
- Geniş malzemeler için destek aparatı.
- Taşıma için tutamak.
- İtmeli kol sistemi
- RUBIFLEX bi-metal özel kesme kolu.





TP-66-S

TP-75-S



TP-93-S



Isıya dayanıklı tekli lama ray sistemi.

Hızlı ve kolay kullanım için ergonomik tutamak.

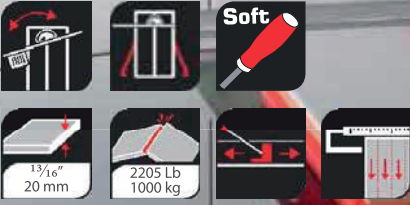
Doğru açısız kesim için geniş kapasiteli merkez noktalı gönye.

Lazer sistemi ile kazınmış uzun ömürlü gönye.

	REF								FİYAT (EURO)
TP-66-S	12954	26" 66 cm	18 1/2x18 1/2" 46x46 cm	3/16-13/16" 5-20 mm	2205 Lb 1000 kg	25.4 Lb 11.5 kg	1	12	260.00
TP-75-S	12956	29 1/2" 75 cm	20 7/8x20 7/8" 53x53 cm	3/16-13/16" 5-20 mm	2205 Lb 1000 kg	26 Lb 12 kg	1	12	283.00
TP-93-S	12958	36 3/8" 93 cm	25 1/16x25 1/16" 65x65 cm	3/16-13/16" 5-20 mm	2205 Lb 1000 kg	35 Lb 15,9 kg	1	12	350.00


TP-T

TEK RAYLI NOKTA
KIRMA SİSTEMLİ
UZUN VE HASSAS
ÖLÇÜMLÜ MAKİNE



Seramik, granit ve porselen kesim için güçlü makine.

- Güçlü takviyeli taban.
- Hızlı ve seri kesimler için ayarlanabilen yanıl gönyel.
- Şok emme etkili yaylı taban.
- Geniş malzemeler için destek aparatı.
- Taşıma için tutamak.
- Çekmeli kol sistemi.
- RUBIFLEX bi-metal özel kesme kolu.
- 3 Konumlu (6-9 mm./9-12 mm./12-20mm.) kırma kalınlığı ayarlama sistemi.





TP-66-T
TP-75-T

TP-93-T



Isıya dayanıklı tekli lama ray sistemi.

Kırma kalınlığını ayarlayabilme özelliği.

Doğru açısız kesim için geniş kapasiteli merkez noktalı gönye.

Lazer sistemi ile kazınmış uzun ömürlü gönye.

	REF									FİYAT (EURO)
TP-66-T	12955	26" 66 cm	18 1/8x18 1/8" 46x46 cm	3/16-13/16" 5-20 mm	2205 Lb 1000 kg	25.4 Lb 11.5 kg	1	12	260.00	
TP-75-T	12957	29 1/2" 75 cm	20 7/8x20 7/8" 53x53 cm	3/16-13/16" 5-20 mm	2205 Lb 1000 kg	26 Lb 12 kg	1	12	283.00	
TP-93-T	12959	36 3/8" 93 cm	25 1/16x25 1/16" 65x65 cm	3/16-13/16" 5-20 mm	2205 Lb 1000 kg	35.1 Lb 15.9 kg	1	12	350.00	

SLIM SYSTEM CUTTER


BAĞLANABİLİR
KILAVUZLARI İLE
ELLE KESME SİSTEMİ.



Büyük format porselen malzemeyi kesmek için. Kesme kapasitesi 3 - 8 mm.

- 310 cm Kesme kapasitesi. Ek kılavuzları ile gerektiği gibi uzatılabilir.
- Silikon tabanlı sabitleme vantuzu sayesinde kesici sistem istenmeyen sapmaları yapmaz.
- Ø22 mm. titanium carbide, rulmanlı kesici elmas çok daha kaliteli bir kesim sunar.
- Malzemenin kademeli ayrılmasını sağlayan ayarlanabilir kerpeten kırılma riskini minimuma indirir.
- Set içeriği:
 - 110 cm 3 kesme ray.
 - Ø22 mm. rulmanlı kesme elması.
 - 2 Kırma (ayırma) kerpeteni.
 - 2 Sabitleme vantuzu.
 - Takviyeli tekstil taşıma çantası.





310 cm Kesme kapasitesi. Ek kılavuzları ile gerektiği gibi uzatılabilir.

İstemsiz sapmalar olmadan kesimi kolaylaştırır.

Yüksek performans kaliteli çizme mekanizması.

Malzemenin düzgün kırılmasını sağlayan kerpeten.

	REF						FİYAT (EURO)
Slim System Cutter	18911	√	122 1/16" 310 cm	1/8-5/16" 3-8 mm	15.2 Lb 6.9 kg	1	415.00

Ref.	Aksesuar
18910	Slim System Kolay Taşıma
18913	Slim System Kesme Ray 110 cm.



SLIM SYSTEM EASY TRANS



SLIM SYSTEM KOLAY TAŞIMA

Büyük porselen plakaların taşınması için

- Büyük porselen levhaların taşınması için ideal sistem.
- Bu sistem CUTTER SLIM (Ref. 18911) ek olarak kullanılabilir.
- 2 Adet ray 160 cm, 10 adet vantuz içerir.
- Maksimum taşıma kapasitesi: 60 kg.
- Taşınabilir malzeme uzunluğu 3 m.

	REF			FİYAT (EURO)
Slim System Kolay Taşıma	18910	36.6 Lb 16.6 kg	1	585.00

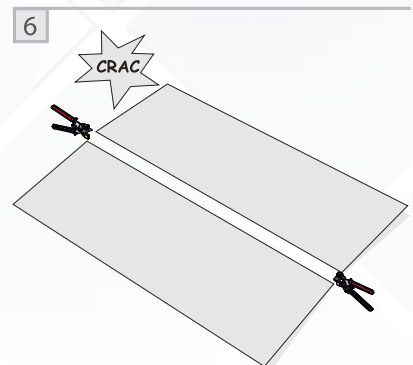
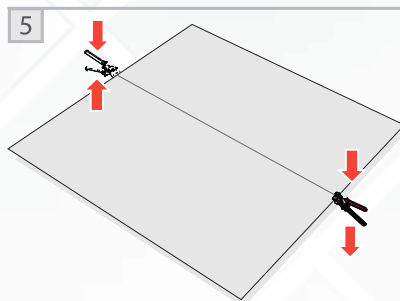
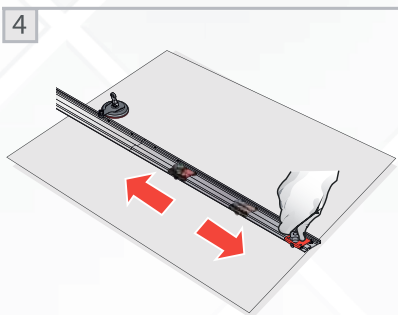
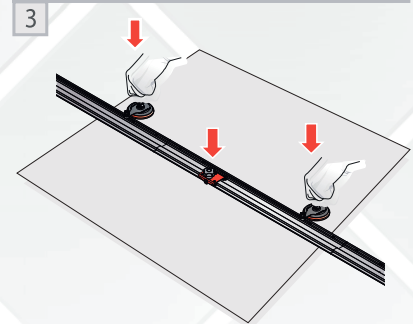





SLIM SYSTEM CUTTER GUIDE

- Ekstra alüminyum ray-110cm.

	REF			FİYAT (EURO)
Slim Cutter Ray 110cm.	18913	3.79 Lb 1.7 kg	1	50.00



SPEED PLUS

HAREKETLİ KIRMA SİSTEMLİ DİYAGONAL KESME.



Seramik, granit, porselen ve fayans kesme için ideal makine.

- Korozyona dayanıklı rektifiye edilmiş çelik raylar.
 - Hassas ve 45° kesim için ekstra gönye.
 - 6mm ve 22mm elmas kapasiteli bıçak tutucu.
 - Hareketli kırma sistemi.
 - TUNGSTEN CARBIDE elmas uç 8 mm.
 - Direkt kesme hattını görme özelliği.
- Model 72/92:
- Uzun alüminyum taban ve büyük kırma ayağı.
 - Ø13/16" (20mm) Çelik raylar.





Noktadan noktaya diyagonal kesim.

Geniş malzemeler için destek aparatı.

Taşıma kolaylığı için hafif ve sağlam alüminyum taban.

Maksimum performans için 6mm - 22mm kapasiteli elmas tutucu.

	REF										FİYAT (EURO)
SPEED 62 PLUS Çantalı	13968	√	24 7/16" 62 cm	17 3/16x17 3/16" 44x44 cm	3/4-9/16" 6-15 mm	1323 Lb 600 kg	16.5 Lb 7.5 kg	23.8 Lb 10.8 kg	2	24	265.00
SPEED 72 PLUS Çantalı	13969	√	28 3/8" 72 cm	20 1/16x20 1/16" 51x51 cm	3/4-9/16" 6-15 mm	1323 Lb 600 kg	22 Lb 10 kg	31.3 Lb 14.2 kg	2	18	344.00
SPEED 92 PLUS Çantalı	13971	√	36 1/4" 92 cm	25 1/16x25 1/16" 65x65 cm	3/4-9/16" 6-15 mm	1323 Lb 600 kg	27.6 Lb 12.5 kg	31 Lb 14 kg	2	18	427.00
SPEED 62 PLUS Kutulu	13975	-	24 7/16" 62 cm	17 3/16x17 3/16" 44x44 cm	3/4-9/16" 6-15 mm	1323 Lb 600 kg	16.5 Lb 7.5 kg	-	1	35	205.00
SPEED 72 PLUS Kutulu	13976	-	28 3/8" 72 cm	20 1/16x20 1/16" 51x51 cm	3/4-9/16" 6-15 mm	1323 Lb 600 kg	22 Lb 10 kg	-	1	28	273.00
SPEED 92 PLUS Kutulu	13977	-	36 1/4" 92 cm	25 1/16x25 1/16" 65x65 cm	3/4-9/16" 6-15 mm	1323 Lb 600 kg	27.6 Lb 12.5 kg	-	1	28	350.00



SPEED

KENDİ SINIFINDA ÇOK FONKSİYONLU KESİCİ.



Seramik, granit, porselen ve fayans kesme için ideal makine.

- Rektifiye edilmiş krom kaplamalı paslanmaz çelik ray.
- 45° kesim yapabilen milimetrik hassas gönye.
- 6mm - 22mm bıçak takılabilen tutucu ve sürgü sistemi.
- Direkt kesme hattını görme özelliği.
- TUNGSTEN CARBIDE 8mm elmas uç.
- Model 72/92:
- Uzun alüminyum taban ve büyük kırma ayağı.
- Ø13/16" (20mm) Çelik raylar.





Hareketli kırma sistemi.

Korozyona dayanıklı rektifiye edilmiş çelik raylar.

Kolay taşınır hafif ve sağlam alüminyum taban.

Maksimum performans için 6mm - 22mm kapasiteli elmas tutucu.

	REF									FİYAT (EURO)
SPEED-62 Çantalı	13963	√	24 7/16" 62 cm	17 3/16x17 3/16" 44x44 cm	3/16-3/16" 5-15 mm	15.45 Lb 7.01 kg	19.38 Lb 8.79 kg	2	24	228.00
SPEED-72 Çantalı	13973	√	28 3/8" 72 cm	20 1/16x20 1/16" 51x51 cm	3/16-3/16" 5-15 mm	20.68 Lb 9.38 kg	30.42 Lb 13.80 kg	2	18	308.00
SPEED-92 Çantalı	13993	√	36 1/4" 92 cm	25 3/16x25 3/16" 65x65 cm	3/16-3/16" 5-15 mm	26.9 Lb 12.20 kg	37.48 Lb 17.00 kg	2	18	382.00
SPEED-62 Kutulu	13962	-	24 7/16" 62 cm	17 3/16x17 3/16" 44x44 cm	3/16-3/16" 5-15 mm	15.45 Lb 7.01 kg		2	30	186.00
SPEED-72 Kutulu	13972	-	28 3/8" 72 cm	20 1/16x20 1/16" 51x51 cm	3/16-3/16" 5-15 mm	20.68 Lb 9.38 kg		1	40	244.00
SPEED-92 Kutulu	13992	-	36 1/4" 92 cm	25 3/16x25 3/16" 65x65 cm	3/16-3/16" 5-15 mm	26.9 Lb 12.20 kg		1	28	297.00

FAST

HAFİF VE ÇOK YÖNLÜ
KESİCİ.

NEW



Seramik, granit, porselen ve fayans kesme için ideal makine.

- Geniş tabanlı ray tutucu başlıklar.
- Rektifiye edilmiş krom kaplamalı paslanmaz çelik ray.
- 45° kesim yapılabilen milimetrik hassas gönye.
- Geniş malzeme için destek ayaklar.
- Şok emicili çift katmanlı alüminyum taban.
- Puanlama hattını direk görüş.
- Ø1/4" (6mm) elmas kesme ucu dahil.





Çift katmanlı ekstra destekli alüminyum taban.

Güçlendirilmiş yeni kesme ve kırma sistemi.

Korozyona dayanıklı rektifiye edilmiş 18 mm. çelik raylar.


Büyük ve geniş malzemeler için 4 adet destek ayaklar.

	REF										FİYAT (EURO)
FAST-65 Çantalı	13932	√	25 9/16" 65 cm	17 1/16"x17 1/16" 45x45 cm	1/2" 12 mm	13.82 Lb 6.27 kg	15.59 Lb 7.07 kg	4	48	181.00	
FAST-85 Çantalı	13939	√	33 7/16" 85 cm	24x24" 60x60 cm	1/2" 12 mm	16.49 Lb 7.48 kg	18.7 Lb 8.48 kg	2	32	224.00	
FAST-65 Kutulu	13940	-	25 9/16" 65 cm	17 1/16"x17 1/16" 45x45 cm	1/2" 12 mm	13.82 Lb 6.27 kg	-	4	48	150.00	
FAST-85 Kutulu	13941	-	33 7/16" 85 cm	24x24" 60x60 cm	1/2" 12 mm	16.49 Lb 7.48 kg	-	2	32	202.00	

STAR MAX


NEW

HAFIF VE ÇOK YÖNLÜ
KESİCİ.



Seramik kesimi için ideal makine

- Rektifiye edilmiş krom kaplamalı paslanmaz çelik ray.
- 45° kesim yapılabilen milimetrik hassas gönye.
- Geniş malzeme için destek ayaklar.
- Şok emicili çift katmanlı alüminyum taban.
- Puanlama hattını direk görüş.
- Ø1/4" (6mm) elmas kesme ucu dahil.





Yeni tasarım esnemeyen güçlü kırma sistemi.

Güçlendirilmiş yeni kesme mekanizması.

Esnemezlik sağlayan yeni ray tutucu başlıklar.

Ergonomik konforlu kesme kolu.

	REF									FİYAT (EURO)
STAR MAX-51 Çantalı	13937	√	20 1/16" 51 cm	14 3/16x14 3/16" 36x36 cm	1/2" 12 mm	8.27 Lb 3.75 kg	9.26 Lb 4.20 kg	6	72	106.00
STAR MAX-65 Çantalı	13938	√	25 9/16" 65 cm	17 1/16x17 1/16" 45x45 cm	1/2" 12 mm	10.58 Lb 4.80 kg	11.53 Lb 5.23 kg	6	72	133.00
STAR MAX-51 Kutulu	13934	-	20 1/16" 51 cm	14 3/16x14 3/16" 36x36 cm	1/2" 12 mm	8.27 Lb 3.75 kg		6	72	93.00
STAR MAX-65 Kutulu	13935	-	25 9/16" 65 cm	17 1/16x17 1/16" 45x45 cm	1/2" 12 mm	10.58 Lb 4.80 kg		6	72	121.00

STAR

HAFIF VE ÇOK YÖNLÜ
KESİCİ.


NEW



Seramik kesimi için ideal makine

- Rektifiye edilmiş krom kaplamalı paslanmaz çelik ray.
- Geniş malzeme için destek ayaklar.
- Şok emicili çift katmanlı alüminyum taban.
- Puanlama hattını direk görüş.
- Ø1/4" (6mm) elmas kesme ucu dahil.






Esnemeye karşı dayanıklı kapalı yatak sistemi ve hareketli kırma ayağı.

Güçlendirilmiş yeni ray tutucu başlıklar.

Korozyona dayanıklı rektifiye edilmiş çelik raylar.

Büyük ve geniş malzemeler için destek ayaklar.

	REF									FİYAT (EURO)
STAR-51 Kutulu	14944	-	20 1/16" 51 cm	14 3/16x14 3/16" 36x36 cm	1/2" 12 mm	8.2 Lb 3.7 kg	9.13 Lb 4.14 kg	6	72	74.00
STAR-61 Kutulu	14945	-	24 13/16" 63 cm	17 1/16x17 1/16" 45x45 cm	1/2" 12 mm	8.82 Lb 4.00 kg	9.85 Lb 4.47 kg	6	72	104.00
STAR-51 Çantalı	14947	√	20 1/16" 51 cm	14 3/16x14 3/16" 36x36 cm	1/2" 12 mm	8.16 Lb 3.70 kg	12.41 Lb 5.63 kg	4	48	88.00
STAR-61 Çantalı	14948	√	24 13/16" 63 cm	17 1/16x17 1/16" 45x45 cm	1/2" 12 mm	9 Lb 4 kg	14.24 Lb 6.46 kg	4	48	120.00



STAR-N PLUS



Esnemeye karşı dayanıklı kapalı yatak sistemi ve hareketli kırma ayağı.

Esnemezlik sağlayan metal ray tutucu başlıklar.

Sürekli ve 45° kesimlerde kullanılabilen gönye.

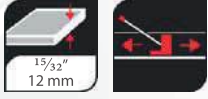
Maksimum performans için 6mm - 22 mm kapasiteli elmas tutucu.

Hafif, dayanıklı çok yönlü kesici.

- Rektifiye edilmiş krom kaplamalı paslanmaz çelik ray.
- 45° kesim yapılabilen milimetrik hassas gönye.
- Malzemeyi korumak ve desteklemek için taban lastiği.
- 6mm - 22mm bıçak takılabilen tutucu ve sürgü sistemi.
- Ø1/4" (6mm) elmas kesme ucu dahil.
- Direkt kesme hattını görme özelliği.
- Geniş malzemeler için destekleme aparatı.

	REF									FİYAT (EURO)
STAR-50-N PLUS Çantalı	12998	√	20 1/16" 51 cm	14 3/16x14 3/16" 36x36 cm	1/2" 12 mm	8.8 Lb 4.0 kg	11.6 Lb 5.26 kg	4	48	103.00
STAR-60-N PLUS Çantalı	12979	√	24 13/16" 61 cm	17 1/16x17 1/16" 43x43 cm	1/2" 12 mm	10.6 Lb 4.8 kg	13.67 Lb 6.20 kg	4	48	131.00
STAR-50-N PLUS Kutulu	12997	-	20 1/16" 51 cm	14 3/16x14 3/16" 36x36 cm	1/2" 12 mm	8.8 Lb 4.0 kg		6	72	89.00
STAR-60-N PLUS Kutulu	12978	-	24 13/16" 61 cm	17 1/16x17 1/16" 43x43 cm	1/2" 12 mm	10.6 Lb 4.8 kg		6	54	115.00

STAR-N



Diyagonal kesimler için de uygun olan mobil kesici.

Korozyona dayanıklı rektifiye edilmiş çelik raylar.

Büyük ve geniş malzemeler için destek ayaklar.

Maksimum performans için 6mm - 22 mm kapasiteli elmas tutucu.

Hafif, dayanıklı çok yönlü kesici.

- Şok emme etkili lastik ile desteklenmiş çift katmanlı taban.
- Direkt kesme hattını görüŝ.
- Hareketli kırma ve frenleme sistemi.
- Ø1/4" (6mm) elmas kesme ucu dahil.

	REF									FİYAT (EURO)
STAR-50-N Çantalı	12993	√	20 1/16" 51 cm	14 3/16x14 3/16" 36x36 cm	1/2" 12 mm	8.97 Lb 4.07 kg	11.73 Lb 5.32 kg	4	48	87.00
STAR-60-N Çantalı	12969	√	24 13/16" 61 cm	17 11/16x17 11/16" 43x43 cm	1/2" 12 mm	11.46 Lb 5.20 kg	14.55 Lb 6.60 kg	4	48	120.00
STAR-50-N Kutulu	12992	-	20 1/16" 51 cm	14 3/16x14 3/16" 36x36 cm	1/2" 12 mm	8.97 Lb 4.07 kg		6	72	75.00
STAR-60-N Kutulu	12968	-	24 13/16" 61 cm	17 11/16x17 11/16" 43x43 cm	1/2" 12 mm	11.46 Lb 5.7 kg		6	54	102.00



POCKET CUTTERS



HAFİF İŞLER İÇİN İŞLEVSEL MAKİNE

Seramik, duvar ve yer karoları için.

Diyagonal kesim de yapabilen hareketli kesme ve kırma sistemi.

Geniş malzemeler için ilave ek taban.

Alüminyum taban ve ray tutucu ayak.

Maksimum performans için ayarlanabilen bıçak tutucu.

- Korozyona dayanıklı paslanmaz çelik raylar.
- $\varnothing 1/4$ " (6mm) - $13/32$ " (10mm) kapasiteli bıçak tutucu.
- $\varnothing 1/4$ " (6mm) elmas uç dahil.
- Şok emme etkili çift katmanlı taban.
- Kesme hattını direkt görme özelliği.

	REF									FİYAT (EURO)
POCKET-40 Çantalı	12981	√	16 3/16" 42 cm	12x12" 30x30 cm	1/2" 12 mm	6.4 Lb 2.9 kg	7.54 Lb 3.42 kg	4	128	58.00
POCKET-50 Çantalı	12986	√	20 1/16" 51 cm	14 3/16x14 3/16" 36x36 cm	1/2" 12 mm	7.34 Lb 3.33 kg	8.64 Lb 3.92 kg	4	96	71.00
POCKET-40 Kutulu	12980	-	16 3/16" 42 cm	12x12" 30x30 cm	1/2" 12 mm	6.4 Lb 2.9 kg	-	6	120	52.00
POCKET-50 Kutulu	12985	-	20 1/16" 51 cm	14 3/16x14 3/16" 36x36 cm	1/2" 12 mm	7.34 Lb 3.33 kg	-	6	120	63.00

PRACTIC



KÜÇÜK VE HAFİF İŞLER İÇİN İDEAL MAKİNE

Seramik, duvar ve yer karoları için.

- Krom çelik raylar ve alüminyum ray tutucu başlıklar.
- Ø1/4"(6mm) - 13/32" (10mm) kapasiteli bıçak tutucu.
- Ø1/4"(6mm) elmas uç dahil.

	REF								FİYAT (EURO)
PRACTIC 40 - 45° gönyeli	24983	16 3/16" 42 cm	12x12" 30x30 cm	3/8" 10 mm	5.51 Lb 2.5 kg	6	108		47.00
PRACTIC 50 - 45° gönyeli	24984	20 1/16" 51 cm	14 3/16x14 3/16" 36x36 cm	3/8" 10 mm	6.39 Lb 2.9 kg	6	78		49.00
PRACTIC 60 - 45° gönyeli	24985	24 1/16" 61 cm	16 15/16x16 15/16" 43x43 cm	3/8" 10 mm	10.80 Lb 4.9 kg	6	72		60.00

BASIC



ONARIM İÇİN İDEAL HAFİF MAKİNE


Seramik, duvar ve yer karoları için.

	REF								FİYAT (EURO)
BASIC-40 - 45° gönyeli	25954	16 3/16" 42 cm	12x12" 30x30 cm	3/8" 10 mm	4.40 Lb 2 kg	6	108		33.00
BASIC-50 - 45° gönyeli	25955	20 1/16" 51 cm	14 3/16x14 3/16" 36x36 cm	3/8" 10 mm	5.51 Lb 2.5 kg	6	78		35.00
BASIC-60 - 45° gönyeli	25956	24 1/16" 61 cm	16 15/16" 43.43 cm	3/8" 10 mm	7.71 Lb 3.5 kg	6	72		41.00

KESME ELMASLARI KARAKTERİSTİK ÖZELLİKLERİ

KESME ELMASLARI PERFORMANS VE DAYANIKLILIK ÖNERİLERİ

En uygun kullanım ★★★★★
İkinci en iyi kullanım ★★★★☆
Opsiyonel kullanım ★★☆☆☆



NORM UNE-EN 14411
Seramik ve karo
sınıflandırılması için
uluslararası geçerli bir
uygulamadır. Tüm karo
kutularında belirtilir.



6 mm 8 mm 10 mm 18 mm 22 mm
1/4 inch 5/16 inch 13/32 inch 3/4 inch 7/8 inch

Tool Type	6 mm 1/4 inch	8 mm 5/16 inch	10 mm 13/32 inch	18 mm 3/4 inch	22 mm 7/8 inch
RUSTIC SERAMİK AI Alla Allb Alll	☆☆☆☆	☆☆☆☆	★★★★☆	★★★★★	☆☆☆☆
PORSELEN Bla	★★☆☆	★★★★★	☆☆☆☆	★★★☆☆	★★★☆☆
YER KAROLARI Bllb Blla	☆☆☆☆	★★★☆☆	★★★★★	★★★☆☆	★★★☆☆
DUVAR KAROSU Blll	★★★★★	★★★☆☆	☆☆☆☆	☆☆☆☆	☆☆☆☆
TS TS-PLUS TF TF-MEISTER TR TR-S SPEED PLUS	01945	01958	01946 01949 01970/01971 (Blll)	01950 01952	01961 01964
SPEED FAST STAR MAX STAR POCKET RAPID PRACTIC	01945	01958	01946 01949		
TM TX TX-N		01959	01991 01993	01992 01994	01962 01965
TP TP-S					18914
TI TI-T			01975 01978	01976 01974	01977 01979
SLIM SYSTEM CUTTER					18914
BASIC KIT TEN-BRIC			01960	Ø 14 mm Ø 9/16 inch	

RUBI® elmas kesiciler son derece dayanıklı, uzun ömürlü Tungsten Carbide olarak üretilmektedir.
GOLD: Titanium yüzey takviyesi ile çok daha uzun ömürlüdür.



KESME ELMASLARI-MANUEL MAKİNELER

• STAR, STAR MAX, SPEED, FAST, PRACTIC, RAPID, POKED, TS, TR, TF, FUTURA

6 MM KESME ELMASI (Ø1/4")



- Standart seramikler için.
- Sürekli ve yüksek dirençli kesim için, Tungsten Carbide elmas.
- Minimum titreşimle hassas kesim yapabilen özel olarak dizayn edilmiş patentli RUBI® gövde.

	REF		FİYAT (EURO)
Kesme elması Ø1/4" (6 mm)	01945	10	10.40

8 MM KESME ELMASI (Ø5/16")



- Standart, porselen kaplamalı ve sert seramikler için.
- Sürekli ve yüksek dirençli kesim için, Tungsten Carbide elmas.
- Minimum titreşimle hassas kesim yapabilen özel olarak dizayn edilmiş patentli RUBI® gövde.

	REF		FİYAT (EURO)
Kesme elması Ø5/16" (8 mm)	01958	10	11.90

10 MM KESME ELMASI (Ø3/8")



- Standart, porselen kaplamalı ve sert seramikler için.
- Sürekli ve yüksek dirençli kesim için, Tungsten Carbide elmas.
- Minimum titreşimle hassas kesim yapabilen özel olarak dizayn edilmiş patentli RUBI® gövde.

	REF		FİYAT (EURO)
Kesme elması Ø3/8" (10 mm)	01946	10	13.50

10 MM GOLD KESME ELMASI (Ø3/8")



- Standart, porselen kaplamalı ve sert seramikler için.
- Titanyum ile güçlendirilmiş, Tungsten Carbide elmas.
- Minimum titreşimle hassas kesim yapabilen özel olarak dizayn edilmiş patentli RUBI® gövde. Üç kat uzun ömürlü elmas bıçak.

	REF		FİYAT (EURO)
Kesme elması Ø3/8" (10 mm)	01949	10	17.50

18 MM KESME ELMASI (Ø3/4")



- Pütürlü ve sert seramik, granit, porselen gibi malzemeleri kesmek için.
- Sürekli ve yüksek dirençli kesim için, Tungsten Carbide elmas.
- Minimum titreşimle hassas kesim yapabilen özel olarak dizayn edilmiş patentli RUBI® gövde.

	REF		FİYAT (EURO)
Kesme elması Ø3/4" (18 mm)	01950	10	19.00



KESME ELMASLARI-MANUEL MAKİNELER

• STAR, STAR MAX, SPEED, FAST, PRACTIC, RAPID, POKED, TS, TR, TF, FUTURA

18 MM GOLD KESME ELMASI (Ø3/4")



- Pütürlü ve sert seramik, granit, porselen gibi malzemeleri kesmek için.
- Titanyum ile güçlendirilmiş, Tungsten Carbide elmas.
- Minimum titreşimle hassas kesim yapabilen özel olarak dizayn edilmiş patentli RUBI® gövde. Üç kat uzun ömürlü elmas bıçak.

	REF		FİYAT (EURO)
Kesme elması Ø3/4" (18 mm)GOLD	01952	10	22.50

22 MM KESME ELMASI (Ø7/8")



- Sert seramiklerde düzgün kesim için.
- Sürekli ve yüksek dirençli kesim için, Tungsten Carbide elmas.
- Minimum titreşimle hassas kesim yapabilen özel olarak dizayn edilmiş patentli RUBI® gövde.

	REF		FİYAT (EURO)
Kesme elması Ø7/8" (22 mm)	01961	10	22.30

22 MM GOLD KESME ELMASI (Ø7/8")



- Sert seramiklerde düzgün kesim için.
- Titanyum ile güçlendirilmiş, Tungsten Carbide elmas.
- Minimum titreşimle hassas kesim yapabilen özel olarak dizayn edilmiş patentli RUBI® gövde. Üç kat uzun ömürlü elmas bıçak.

	REF		FİYAT (EURO)
Kesme elması Ø7/8" (22 mm) GOLD	01964	10	25.50

KESME ELMASI SET 1



- Star, Speed, Practic, Fast, Futura, TS, TR, TF modeller için.
- Standart seramikler için 6mm - 10mm 2'li set.
- Plastik kutu ile taşıma kolaylığı


	REF		FİYAT (EURO)
Kesme elması Set 1	01995	5	20.20

KESME ELMASI SET 2



- Star, Speed, Practic, Fast, Futura, TS, TR, TF modeller için.
- Standart seramikler için 6mm - 8mm - 10mm - 18mm - 22mm 5'li set.
- Plastik kutu ile taşıma kolaylığı

	REF		FİYAT (EURO)
Kesme elması Set 2	01996	5	55.50



KESME ELMASLARI-MANUEL MAKİNELER

• STAR, STAR MAX, SPEED, FAST, PRACTIC, RAPID, POKED, TS, TR, TF, FUTURA

18 MM KESME ELMASI (Ø3/4") GOLD RULMANLI



- Special seramikleri kesmek için.
- Titanyum ile güçlendirilmiş, Tungsten Carbide elmas.
- Sürtünmeyi ve aşınmayı önleyen rulman sayesinde çok daha uzun ömür.
- Minimum titreşimle hassas kesim yapabilen özel olarak dizayn edilmiş patentli RUBI® gövde.

	REF		FİYAT (EURO)
Kesme Elması Ø3/4"(18 mm). GOLD Rulmanlı	01930	10	32.00

22 MM KESME ELMASI (Ø7/8") GOLD RULMANLI



- Pürüzlü sert seramikler için.
- Titanyum ile güçlendirilmiş, Tungsten Carbide elmas.
- Sürtünmeyi ve aşınmayı önleyen rulman sayesinde çok daha uzun ömür.
- Minimum titreşimle hassas kesim yapabilen özel olarak dizayn edilmiş patentli RUBI® gövde.

	REF		FİYAT (EURO)
Kesme Elması Ø7/8"(22 mm). GOLD Rulmanlı	01931	10	35.00

KESME ELMASLARI TP - SLIM SYSTEM CUTTER

22 MM KESME ELMASI (Ø7/8")



- TP - SLIM CUTTER profesyonel kesim için özel.
- Tungsten Carbide elmas bıçak.

	REF		FİYAT (EURO)
22 mm Kesme elması (Ø7/8") TP- SLIM CUTTER	18914	10	11.00

22 MM GOLD RULMANLI KESME ELMASI (Ø7/8")



- Kesme elması Ø7/8" (22 mm). TP - Slim Cutter Sistem.
- Titanium ile güçlendirilmiş, Tungsten Carbide Elmas bıçak.
- Rulman monte edilmiş uzun ömürlü titanium elmas.

	REF		FİYAT (EURO)
22 mm Kesme elması (Ø7/8") TP- SLIM CUTTER	18912	10	15.80



KESME ELMASLARI-MANUEL MAKİNELER

• PLUS KESME ELMASLARI TX, TM

8 MM PLUS KESME ELMASI (Ø5/16")



- Standart ve porselen kaplamalı seramikler için.
- Sürekli ve yüksek dirençli kesim için, Tungsten Carbide elmas.
- Minimum titreşimle hassas kesim yapabilen özel olarak dizayn edilmiş patentli RUBI® gövde.

	REF		FİYAT (EURO)
Kesme Elması Plus Ø5/16" (8 mm)	01959	10	15.00

10 MM PLUS KESME ELMASI (Ø3/8")



- Sert malzemeler için.
- Sürekli ve yüksek dirençli kesim için, Tungsten Carbide elmas.
- Minimum titreşimle hassas kesim yapabilen özel olarak dizayn edilmiş patentli RUBI® gövde.

	REF		FİYAT (EURO)
Kesme Elması Plus Ø3/8" (10 mm)	01991	10	17.00

10 MM PLUS KESME ELMASI (Ø3/8") GOLD




- Sert malzemeler için.
- Titanyum ile güçlendirilmiş, Tungsten Carbide elmas.
- Minimum titreşimle hassas kesim yapabilen özel olarak dizayn edilmiş patentli RUBI® gövde. Üç kat uzun ömürlü elmas bıçak.


	REF		FİYAT (EURO)
Kesme Elması Plus Ø3/8" (10 mm) GOLD	01993	10	20.70

18 MM PLUS KESME ELMASI (Ø3/4")



- Kalın zor kesilebilen ve pütürlü malzemeler için.
- Sürekli ve yüksek dirençli kesim için, Tungsten Carbide elmas.
- Minimum titreşimle hassas kesim yapabilen özel olarak dizayn edilmiş patentli RUBI® gövde.

	REF		FİYAT (EURO)
Kesme Elması Plus Ø3/4" (18 mm)	01992	10	22.30



KESME ELMASLARI-MANUEL MAKİNELER

• PLUS KESME ELMASLARI TX, TM

18 MM PLUS KESME ELMASI (Ø3/4") GOLD



- Kalın zor kesilebilen ve pütürlü malzemeler için.
- Titanyum ile güçlendirilmiş, Tungsten Carbide elmas.
- Minimum titreşimle hassas kesim yapabilen özel olarak dizayn edilmiş patentli RUBI® gövde. Üç kat uzun ömürlü elmas bıçak.

	REF		FİYAT (EURO)
Kesme Elması Plus Ø3/4" (18 mm) GOLD	01994	10	26.00

22 MM PLUS KESME ELMASI (Ø7/8")



- Sert seramiklerde düzgün kesim için.
- Sürekli ve yüksek dirençli kesim için, Tungsten Carbide elmas.
- Minimum titreşimle hassas kesim yapabilen özel olarak dizayn edilmiş patentli RUBI® gövde.

	REF		FİYAT (EURO)
Kesme Elması Plus Ø7/8" (22 mm)	01962	10	26.00

22 MM PLUS KESME ELMASI (Ø7/8") GOLD



- Sert seramiklerde düzgün kesim için.
- Titanyum ile güçlendirilmiş, Tungsten Carbide elmas.
- Minimum titreşimle hassas kesim yapabilen özel olarak dizayn edilmiş patentli RUBI® gövde. Üç kat uzun ömürlü elmas bıçak.


	REF		FİYAT (EURO)
Kesme Elması Plus Ø7/8" (22 mm) GOLD	01965	10	29.20

22 MM PLUS KESME ELMASI (Ø7/8") GOLD RULMANLI



- Pürüzlü sert seramikler için.
- Titanyum ile güçlendirilmiş, Tungsten Carbide elmas.
- Sürtünmeyi ve aşınmayı önleyen rulman sayesinde çok daha uzun ömür.
- Minimum titreşimle hassas kesim yapabilen özel olarak dizayn edilmiş patentli RUBI® gövde.

	REF		FİYAT (EURO)
Kesme Elması Plus Ø7/8" (22 mm) GOLD	01933	10	37.70




KESME ELMASLARI-MANUEL MAKİNELER

• KESME ELMASLARI TI-S/ TI-T

10 MM TI KESME ELMASI (Ø13/32")



- Standart ve sert malzemeler için.
- Sürekli ve yüksek dirençli kesim için, Tunsten Carbide elmas.
- Minimum titreşimle hassas kesim yapabilen özel olarak dizayn edilmiş gövde

	REF		FİYAT (EURO)
Kesme Elması TI Ø13/32" (10 mm)	01975	10	13.00

10 MM TI KESME ELMASI (Ø13/32") GOLD



- Standart ve sert malzemeler için.
- Minimum titreşimle hassas kesim yapabilen özel olarak dizayn edilmiş gövde
- Titanium ile sertleştirilmiş uzun ömürlü Tungsten Carbide elmas.

	REF		FİYAT (EURO)
Kesme Elması TI Ø13/32" (10 mm) GOLD	01978	10	16.00

18 MM TI KESME ELMASI (Ø3/4")



- Kaba malzemeleri düzgün ve dekoratif kesim için.
- Sürekli ve yüksek dirençli kesim için, Tunsten Carbide elmas.
- Minimum titreşimle hassas kesim yapabilen özel olarak dizayn edilmiş gövde

	REF		FİYAT (EURO)
Kesme Elması TI Ø3/4" (18 mm)	01976	10	18.00

18 MM TI KESME ELMASI (Ø3/4") GOLD



- Kaba malzemeleri düzgün ve dekoratif kesim için.
- Minimum titreşimle hassas kesim yapabilen özel olarak dizayn edilmiş gövde
- Titanium ile sertleştirilmiş uzun ömürlü Tungsten Carbide elmas.

	REF		FİYAT (EURO)
Kesme Elması TI Ø3/4" (18 mm) GOLD	01974	10	21.00

22 MM TI KESME ELMASI (Ø7/8")



- Kaba malzemeleri düzgün ve dekoratif kesim için.
- Sürekli ve yüksek dirençli kesim için, Tunsten Carbide elmas.
- Minimum titreşimle hassas kesim yapabilen özel olarak dizayn edilmiş gövde.


	REF		FİYAT (EURO)
Kesme Elması TI Ø7/8" (22 mm)	01977	10	20.00

22 MM TI KESME ELMASI (Ø7/8") GOLD



- Kaba malzemeleri düzgün ve dekoratif kesim için.
- Minimum titreşimle hassas kesim yapabilen özel olarak dizayn edilmiş gövde
- Titanium ile sertleştirilmiş uzun ömürlü Tungsten Carbide elmas.

	REF		FİYAT (EURO)
Kesme Elması TI Ø7/8" (22 mm) GOLD	01979	10	24.00



İNŞAAT MALZEMELERİ MANUEL KESMELER

• KESME VE KIRMA MAKİNELERİ

YTONG KESME TESTERESİ



- Tungsten Carbide 29 diş.
- Uzunluk: 29" (75cm).

	REF		FİYAT (EURO)
Ytong kesme testeresi	70930	2	70.00

ALÇITAŞI VE ALÇI LEVHA TESTERESİ








- Tungsten Carbide 29 diş.
- Uzunluk: 17" (45cm).

	REF		FİYAT (EURO)
Alçıtaşı ve alçı levha testeresi	70931	2	65.00

KARO VE MOZAIK KIRMA T-41








- Maximum kırma uzunluğu: 16" (41cm).
- Kırma gücü: 2,204.6Lb (1.000kg).

	REF						FİYAT (EURO)
Karo kırma T-41	05900	16 1/8" 41 cm	1 5/8" 42 mm	2205 Lb 1000 kg	66 Lb 30 kg	1	400.00

KARO VE MOZAIK KIRMA T-51



- Maximum kırma uzunluğu: 20" (51cm).
- Kırma gücü: 2,204.6Lb (1.000kg).

	REF						FİYAT (EURO)
Karo kırma T-51	05910	20 1/8" 51 cm	2 3/8" 55 mm	2205 Lb 1000 kg	97.7 Lb 44.3 kg	1	500.00



İNŞAAT MALZEMELERİ MANUEL KESMELER

• KESME VE KIRMA MAKİNELERİ

BLOK KIRMA B-13



- Beton blok kırma gücü: 9,038.9Lb (4.100kg).
- Maksimum kırma uzunluğu: 12" (31cm).
- Kırma kalınlığı: 4" (10,5cm).

	REF						FİYAT (EURO)
Blok kırma B-13	05925	12 3/16" 31 cm	4 1/8" 105 mm	9039 Lb 4100 kg	62.4 Lb 28.3 kg	1	600.00

BLOK KIRMA B-14-S



- Beton blok kırma gücü: 9,038.9Lb (4.100kg).
- Maksimum kırma uzunluğu: 16" (41cm).
- Kırma kalınlığı: 1"-6 1/8" (2,5-15,5cm)

	REF						FİYAT (EURO)
Blok kırma B-14-S	05931	16 1/8" 41 cm	1-6 1/8" 25-155 mm	9039 Lb 4100 kg	126 Lb 57 kg	1	770.00

KİREMİT KIRMA



- Toprak ve beton kiremitleri her türlü kesim için uygundur.
- Ağırlık: 15Lb (6,8kg).

	REF			FİYAT (EURO)
Kiremit kırma	65922	1	16	280.00





YEDEK PARÇA VE AKSESUARLAR

STAR-N (Yedek Parçalar)



MODEL	REF	FİYAT (EURO)
Bıçak Tutucu	12230	6.55 (Net)
Kırma Ayağı	12292	6.70 (Net)
Sağ Sol Yatak	12341	1.97 (Net)
Ray Tutucu Başlık	12340	2.62 (Net)
Kırma Kolu	11290	9.75 (Net)
Star Gönye	12924	2.86 (Net)
Star 50 N Taban Lastiği	12262	3.30 (Net)
Star 60 N Taban Lastiği	12263	3.30 (Net)

STAR-N PLUS (Yedek Parçalar)



MODEL	REF	FİYAT (EURO)
Sağ Sol Yatak	12205	2.59 (Net)
Metal Ray Tutucu Başlık	12204	6.55 (Net)
Gönye	12923	3.70 (Net)

STAR MAX (Yedek Parçalar)



MODEL	REF	FİYAT (EURO)
Star Max Kırma Ayağı	12626	6.70 (Net)
Star Max Sağ Sol Yatak	12625	2.59 (Net)
Star Max Bıçak Tutucu	12624	7.00 (Net)
Star Max Ray Tutucu Başlık	12622	4.79 (Net)
Star Max Orta Göbek	12819	11.00 (Net)
Star Max Kırma Kolu	12650	9.75 (Net)
Star Max 65 Taban Lastiği	12627	3.70 (Net)
Star Max Gönye	12213	3.70 (Net)

STAR (Yedek Parçalar)



MODEL	REF	FİYAT (EURO)
Star Bıçak Tutucu	12230	6.55 (Net)
Star Kırma Ayağı	12292	6.70 (Net)
Star Sağ Sol Yatak	12205	2.59 (Net)
Star Ray Tutucu Başlık	13058	4.79 (Net)
Star Kırma Kolu	11290	9.75 (Net)
Star Gönye	12923	3.70 (Net)
Star 51 Taban Lastiği	12262	3.30 (Net)
Star 61 Taban Lastiği	12315	3.30 (Net)

SPEED 62-72-92 (Yedek Parçalar)



MODEL	REF	FİYAT (EURO)
Orta Göbek Speed 62	13802	38.25 (Net)
Orta Göbek Speed 72 - 92	13810	38.60 (Net)
Kırma Kolu	13251	13.75 (Net)
Kırma Ayağı Speed 62	13146	6.70 (Net)
Kırma Ayağı Speed 72 - 92	13284	13.10 (Net)
Ray Tutucu Başlık Speed 62 - 72 - 92	13162	14.39 (Net)
Taban Lastiği Takım Speed 62	13165	19.80 (Net)
Taban Lastiği Takım Speed 72	13318	24.75 (Net)
Taban Lastiği Takım Speed 92	13342	27.06 (Net)
Speed Gönye 62 - 72 - 92	17884	14.65 (Net)



YEDEK PARÇA VE AKSESUARLAR

TX-N (Yedek Parçalar)



MODEL	REF	FİYAT (EURO)
Orta Göbek	17806	108.00 (Net)
Kırma Ayağı	17064	48.23 (Net)
TX 900 - 1200 Gönye - Yeni Model	17847	85.00 (Net)
Ray Tutucu Başlık - Yeni Model	17765	54.00 (Net)
TX-TI Gönye Sıkıştırma Mandalı Takım	12815	49.50 (Net)
TX Kırma Kolu	16835	14.85 (Net)

SPEED PLUS 62-72-92 (Yedek Parçalar)



MODEL	REF	FİYAT (EURO)
Speed Plus Orta Göbek 62	13852	82.50 (Net)
Speed Plus Orta Göbek 72 - 92	13851	88.00 (Net)
Speed Plus Ray Tutucu Başlık 62	13270	19.80 (Net)
Speed Plus Ray Tutucu Başlık 72 - 92	13270	19.80 (Net)
Speed Plus Kırma Kolu 62 - 72 - 92	17837	13.20 (Net)

FAST 65-85 (Yedek Parçalar)



MODEL	REF	FİYAT (EURO)
Fast Bıçak Tutucu	12624	7.00 (Net)
Fast Kırma Ayağı	12626	6.70 (Net)
Fast Kırma Kolu	12650	9.75 (Net)
Fast Sağ Sol Yatak	12674	7.80 (Net)
Fast 65 Ray 2' li	12636	14.00 (Net)
Fast 85 Ray 2' li	12676	14.00 (Net)
Fast 65 Taban Lastiği Takım	12637	4.00 (Net)
Fast 85 Taban Lastiği Takım	12677	12.00 (Net)
Fast 65 Taban + Lastik Takım	12691	46.00 (Net)
Fast 85 Taban + Lastik Takım	12692	57.00 (Net)
Fast 65 - 85 Ray Tutucu Başlık	12635	5.00 (Net)
Fast Gönye Seti	19751	7.50 (Net)

FUTURA 1200 (Yedek Parçalar)




MODEL	REF	FİYAT (EURO)
Futura Orta Göbek		
Futura Kırma Kolu		
Futura Kırma Ayağı		
Futura Ray Tutucu Başlık		
Futura Taban Lastiği Takım		
Futura Gönye		

SLIM SYSTEM (Yedek Parçalar)



MODEL	REF	FİYAT (EURO)
Slim System Cutter Vantuz	18705	37.50 (Net)
Slim System Cutter Rulmanlı Elmas Tutucu	18713	75.00 (Net)
Slim System Cutter Kırma Kerpeteni	18812	38.00 (Net)



YEDEK PARÇA VE AKSESUARLAR

TR 600-700 S (Yedek Parçalar)



MODEL	REF	FİYAT (EURO)
TR Orta Göbek 600 - 700 S	17851	106.00 (Net)
TR Gönye Seti 600 - 700 S	17858	66.00 (Net)
TR Ray Tutucu Başlık 600 - 700 S	17643	27.50 (Net)

TS - TS PLUS (Yedek Parçalar)



MODEL	REF	FİYAT (EURO)
Orta Göbek TS	15861	53.90 (Net)
Orta Göbek TS PLUS	15815	55.00 (Net)
Kesme Kolu TS	15010	11.00 (Net)
Kesme Kolu TS PLUS	15278	16.50 (Net)
Kırma Mekanizması TS	15862	105.00 (Net)
Kırma Mekanizması TS PLUS	15804	105.00 (Net)
Klasik Gönye TS - TS PLUS	15652	13.20 (Net)
Gönye Cetveli TS	15809	14.30 (Net)
Gönye TS-TS PLUS- Yeni Model	15749	16.50 (Net)

PRACTIC (Yedek Parçalar)



MODEL	REF	FİYAT (EURO)
Practic Bıçak Tutucu	25309	4.48 (Net)
Practic Sağ Sol Yatak	25269	2.95 (Net)
Practic Ray Tutucu Başlık	25268	4.70 (Net)
Practic Kırma Ayağı	25270	4.70 (Net)
Practic Gönye	25328	2.67 (Net)

TI-TP (Yedek Parçalar)




MODEL	REF	FİYAT (EURO)
TI 66 - 75 - 93 Kol Sabitleyici Plastiği (2 Adet)	01804	5.31 (Net)
TI 66 - 75 - 93 Kırma Ayak Taban Yedeği (4 Adet)	01805	5.85 (Net)
TI - T Komple Kesme Kolu	12804	63.00 (Net)
TI - S Komple Kemse Kolu	12803	63.00 (Net)
TI Kırma Ayağı	12240	9.90 (Net)
TP - T Komple Kesme Kolu	12824	58.00 (Net)
TP - S Komple Kemse Kolu	12823	58.00 (Net)
TP Kırma Ayağı	12589	10.00 (Net)
TP-93 Gönye	17847	85.00 (Net)
TP-66 - 75 Gönye	12520	70.00 (Net)
TP-93 Gönye Sıkıştırma Mandalı Takım	12815	49.50 (Net)

ELEKTRİKLI KESME MAKİNELERİ

SERAMİK GRANİT FAYANS MERMER

ELEKTRİKLI TESTERE VE GÖNYELİ KESİM

DAİRESEL TESTERE, TAŞLAMA, KANAL AÇMA,
ELEKTRİKLI SÜPÜRGE



ND-180



ÜSTTEN TABLALI SULU KESİM MAKİNELER

Seramik, granit, mermer ve fayans kesimleri için uygundur.

1 Bıçak soğutma için su tablası.

2 Gönyeli kesim için yatar tabla 7 7/8 "(20cm) kadar kesme.

3 Tekrarlayan kesimler için yanıl gönye.

4 45° kesimler için rehber.

- Tek fazlı motor.
- Duvar kerosu, yer kerosu için idealdir.
- Elmas bıçak Ø7" (180mm).
- Termik koruma switch güvenliği.
- Su soğutmalı bıçak.
- Elektrik kablosu: 4.9ft (1,5m).
- Gönyeli kesme boyu (20cm).
- Sürekli ve seri kesimler için gönye.
- 45° Kesim yapılabilen ayarlı tabla.
- Çantalı model 2 adet elmas bıçak içerir.

	REF			RPM								FİYAT (EURO)
ND-180	25925	-	230V-50 Hz.	2800	8" 20 cm	1 3/8" 35 mm	7" 180 mm	15 3/8x14 1/16x9 7/16" 39.5x38.5x24.5 cm	26 Lb 11.8 kg	1	24	186.00
ND-180	25945	✓	230V-50 Hz.	2800	8" 20 cm	1 3/8" 35 mm	7" 180 mm	15 3/8x14 1/16x9 7/16" 39.5x38.5x24.5 cm	29.01 Lb 13.16 kg	1	12	242.00
ND-180 SMART	24976	-	230V-50 Hz.	2800	8" 20 cm	1 3/8" 35 mm	7" 180 mm	15 3/8x14 1/16x9 7/16" 39.5x38.5x24.5 cm	26 Lb 11.8 kg	1	12	108.00

ND-200



CE EAC



ÜSTTEN TABLALI SULU KESİM MAKİNELER

Seramik ve diğer malzemelerin kesimi için.

Hafif ve kompakt, küçük alanlarda çalışmak için idealdir.

Paslanmaz çelik dayanıklı katlanabilir tabla.

45° yatay çalışma sistemi. Kolay kullanım.

Çıkarılabilir disk koruyucu.

- CEV-PRO Ø8" (200mm) Elmas bıçak içerir.
- Su soğutmalı bıçak sistemi.
- Hızlı ve sürekli kesimler için gönye.
- Elektrik kablosu: 4.9ft (1,5m).
- Termik koruyuculu doğrudan tahrik motor.

									FİYAT (EURO)
ND-200	9" 23 cm	1 1/16" 40 mm	√	8" 200 mm	20 1/16x20 1/2x9 7/16" 51x52.5x24 cm	37.9 Lb 17.2 kg	1	8	525.00

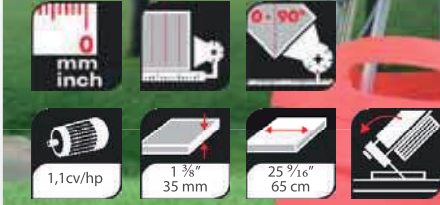
Ref.	45910
ND-200	Voltage 230V-50 Hz.
	RPM 2770



DU-200 EVO

TADILAT VE HAFIF İŞLER İÇİN MOBİL SULU KESİM ELEKTRİKLİ MAKİNE.


NEW



Seramik, granit, mermer ve fayans kesimleri için uygundur.

- Her türlü duvar ve zemin karoları.
- Elmas bıçak Ø8" (200mm) dahildir.
- Hassas ve gönyeli kesimler için monte edilmiş 45° yatabilen hareketli kafa.
- Sürekli ve seri kesimler için 0 - 45° ayarlanabilen gönye.
- Doğrudan tahrikli motor (kayıssız).
- Su pompası ile soğutma sistemi.
- Termik korumalı switch güvenliği.





CE EAC

Katlanabilir dahili ayaklar.

Daha rahat taşıma için tekerlek ve taşıma kolu.

Kullanımı ve temizlemesi kolay su tankı.

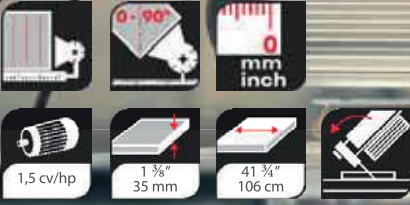
Ergonomik ve rahat Bi- Metal Kesme kolu.

													FİYAT (EURO)
DU-200 EVO	25 3/16" 65 cm	17 1/16x17 1/16" 45x45 cm	1 3/8" 35 mm	1 3/16" 20 mm	√	8" 200 mm	46 1/16x15 3/8 x40 3/16" 117x39x102 cm	51.8 Lb 23.5 kg	1	9	465.00		

DU-200 EVO	Ref.	55903
	Voltage	230V-50Hz.
	RPM	2915

DV-200 1000

MAKSİMUM PERFORMANSLI
HER TÜRLÜ GÜVENLİKLİ
HAREKETLİ KAFA ELEKTRİKLİ
SULU KESİM MAKİNE.



Seramik, granit, sırlı malzeme, porselen, mermer ve diğer kaplama malzemeleri.

- CEV PRO Ø 200 mm Elmas bıçak dahil.
- Termik koruyuculu doğrudan tahrik tek fazlı motor 1.1 kW (1.5 HP).
- Su pompası ile bıçak soğutma sistemi (akış kontrol valfi).
- Maksimum hafiflik ve dayanıklılık için, alüminyum çelik karışımı gövde.
- Seri ve sürekli kesimler için (0 ° - 45 °) ayarlanabilen gönye.
- Geniş çalışma alanı (100x48,5cm) büyük malzemeler için uygundur.
- Çalışma yüksekliği 84.5 cm. Ergonomik yapı için geliştirilmiştir.
- Çift anahtar (ON/OFF) hızlı ve kolay erişim.
- Makine üzerinde kablo yoktur (ülkelerin farklı elektrik sistemleri olduğu için).





CE EAC

Maksimum hassasiyetli, üzerinde mobil kafa hareketi için sürgülü yatak.

106 cm kadar 45° kesimler için katlanabilir kafa.

Makinenin kolay temizliği için çıkarılabilir alüminyum tabla.

Daha rahat taşıma için katlanabilir tekerlekli ayaklar.

											FİYAT (EURO)
DV-200 1000	41 3/4" 106 cm	29 15/16x29 15/16" 76.5x76.5 cm	1 3/8" 35 mm	3/16" 15 mm	√	8" 200 mm	64 15/16x25 3/16x31 7/8" 165x64x81 cm	126.8 Lb 57.5 kg	1	1.250.00	

DV-200 1000	Ref.	54911
	Voltage	230V-50 Hz.
	RPM	2790

Ref.	Aksesuar
54999	Laser & Level Kit DV/DC/DS/DX
54993	Uzatma sehpa DV/DC
51916	Seramik sabitleyici DV/DC/DS/DX
51910	Süpürgelik için yanak stop DV/DC/DS/DX

DC-250

MAKSİMUM PERFORMANS
FONKSİYONEL UZUN
MALZEME KESİCİ.



Seramik, sırlı taş, porselen, granit ve mermer kesimleri için uygun makine.

- Termik koruyuculu tek faz dikey motor.1.1 kW (1.5 hp)
- Su pompası ile soğutma sistemi (Akış kontrol valfi ile).
- Takviyeli sağlam ve hafif gövde.
- 45° Kesimler için katlanabilir rulman sistemli kafa.
- CEV-PRO Ø 250 mm bıçak ile beraber.
- Makine üzerinde kablo yoktur (ülkelerin farklı elektrik sistemleri olduğu için).



DC-250 850



DC-250 1200



CE EAC

Uzun Kesme Kapasitesi (120.5cm)
Rubi Kalitesi Ekonomik Fiyat
Kendi Sınıfında En Çok Satan Makine

DC -250 850: (0 - 45°) ayarlanabilir kolay kullanımlı gönye.

DC-250 1200: (0 - 60°) ayarlanabilir kolay kullanımlı fonksiyonel gönye sistemi.

Dalma ve kesme için, yüksekliği dikey ayarlanabilir mobil kafa.

Makinenin temizliği için kolay çıkarılabilen alüminyum tabla.

												FİYAT (EURO)
DC-250 850	38 1/16" 98 cm	27 3/16x27 3/16" 69.5x69.5 cm	56 3/16x26 3/8x31 7/8" 143x67x81 cm	2 3/8 / 3 1/16" 61 / 90 mm	2" 50 mm	√	10" 250 mm	121 Lb 55 kg	154 Lb 70 kg	√	1.300.00	
DC-250 1200	47" 120.5 cm	33 7/16x33 7/16" 85x85 cm	64 1 5/16x25 3/16x31 7/8" 165x64x81 cm	2 3/8 / 3 1/16" 61 / 90 mm	2" 50 mm	√	10" 250 mm	132 Lb 60 kg	165 Lb 75 kg	√	1.690.00	

DC-250 850	Ref.	54933
	Voltage	230V-50Hz.
	RPM	2790
DC-250 1200	Ref.	55941
	Voltage	230V-50 Hz.
	RPM	2790

Ref.	Aksesuar
54999	Laser & Level Kit DV/DC/DS/DX
54822	Yanal stop 50 cm. DW-NL/DC/DS/DX
51916	Seramik sabitleyici DV/DC/DS/DX
54993	Uzatma sehpa DV/DC

DS-250-N LASER & LEVEL

HASSAS VE GÖNYELİ
KESİMLER İÇİN ÇOK
FONKSİYONLU YÜKSEK
KAPASİTELİ MOBİL KAFA
MAKİNE.



Duvar karosu, yer karosu, porselen karo, mermer, granit ve diğer malzemeler için.

- Termik korumalı anahtar sistemi.
- Su pompası ile soğutma sistemi (Akış kontrol valfi ile).
- Ø10" (250mm) Elmas bıçak kullanılır.
- Özel kesimler için tasarlanmış ekstra bir çift flanş.
- Sürgülü yataklar üzerine monte edilmiş 45° kesimler için katlanabilir kafa.
- Segmentli bıçaklar için koruyucu sistem.
- Seri kesimler için yanıl stop.
- Kolay taşıma için tekerlekli, katlanabilir ayaklar.
- Çıkarılabilir su tankı sistemi.
- 2mW Çizgi lazer.
- Makineyi doğru konumlandırabilmek için su terazisi.
- Makine üzerinde kablo yoktur. (ülkelerin farklı elektrik sistemleri olduğu için).





CE EAC

3hp Güçlü Motor.
Yeni Lazer Teknolojisi.

Maksimum hassasiyet ve güvenilirlik için motor monte edilmiş sürgülü yataklar. Mükemmel son bitiş.

45° Katlanabilen sağlam, uzun kapasiteli fonksiyonel alüminyum gönye.

Daha rahat taşıma için katlanabilir, tekerlek sistemli ayaklar.

Çalışma koşullarına dayanıklı, sağlam, hafif alüminyum gövde.

											FİYAT (EURO)
DS-250-N 1000 Laser & Level	40 3/16" 102 cm	28 3/8x28 3/8" 72x72 cm	2 1/16" 51 mm	7/16" 11 mm	1" 25.4 mm	10" 250 mm	72 1/16x32x45 1/4" 183x80x115 cm	201.7 Lb 91.5 kg	243 Lb 110 kg	2.750.00	
DS-250-N 1300 Laser & Level	51 15/16" 132 cm	36 3/8x36 3/8" 93.5x93.5 cm	2 1/16" 51 mm	7/16" 11 mm	1" 25.4 mm	10" 250 mm	83 3/8x32x45 1/4" 213x80x115 cm	212.7 Lb 96.5 kg	265 Lb 120 kg	2.990.00	
DS-250-N 1500 Laser & Level	59 13/16" 152 cm	42 1/8x42 1/8" 107.5x107.5 cm	2 1/16" 51 mm	7/16" 11 mm	1" 25.4 mm	10" 250 mm	9x32x45 1/4" 23x80x115 cm	220 Lb 100 kg	276 Lb 125 kg	3.090.00	

DS-250-N 1000 Laser & Level	Ref.	52920
	Voltage	230V-50 Hz.
	RPM	2800
DS-250-N 1300 Laser & Level	Ref.	52930
	Voltage	230V-50 Hz.
	RPM	2800
DS-250-N 1500 Laser & Level	Ref.	52940
	Voltage	230V-50 Hz.
	RPM	2800

Ref.	Aksesuar
51916	Seramik sabitleyici DV/DC/DS/DX
56137	Özel gönye DS/DX
51914	Sitindir uzatma DV/DW-N/DC/DS/DX (2013)

DX-250 PLUS LASER & LEVEL

BÜYÜK VE KALIN
MALZEMELER İÇİN DALMA
KESME ÖZELLİĞİNE
SAHİP DİKEY
AYARLANABİLEN MOBİL
KAFA MAKİNE.



Level



Laser



2 cv/hp



5 1/16"
145 mm



Mermer, granit, tuğla, ytonğ, porselen, doğal taş gibi her türlü malzeme için ideal makine.

- Aşırı yüklenmeye karşı termik koruma.
- Regülatör musluk ile su pompalı soğutma sistemi.
- Ø 250 mm Elmas bıçak kullanılır.
- Kolay taşıma için tekerlek sistemli yukarı aşağı ayarlanabilir kızaklı ayaklar.
- Kayışlı motor sistemi.
- Seri kesimler için yanıl stop.
- Temizlik için çıkarılabilir alüminyum çalışma yüzeyi.
- Çıkarılabilir su tankı.
- 2mW Çizgi lazer.
- Makineyi doğru konumlandırabilmek için su terazisi.
- Makine üzerinde kablo yoktur. (ülkelerin farklı elektrik sistemleri olduğu için).





CE EAC

2CV
2HP

Kesme esnasında dikey dalma yapabilme özelliği.

Dalma yaparak kesebilen dikey motorlu mobil kafa. Mükemmel bitiriş.

Her türlü çalışma koşullarına uygun sağlam, hafif alüminyum gövde.

Maksimum kesme yüksekliği. Yüksek performanslı dalma özelliği.

Güvenlik için koruma başlığı.

									FİYAT (EURO)
DX-250 PLUS 1000 Laser & Level	44 1/8" 112 cm	31 1/8x31 1/8" 79x79 cm	2 3/4 / 5 11/16" 70 / 145 mm	1 3/8" 35 mm	10" 250 mm	72 1/16x32x43 5/16" 183x80x110 cm	174 Lb 79 kg	√	2.200.00
DX-250 PLUS 1400 Laser & Level	59 13/16" 152 cm	42 3/8x42 3/8" 107.5x107.5 cm	2 3/4 / 5 11/16" 70 / 145 mm	1 3/8" 35 mm	10" 250 mm	83 7/8x32x43 5/16" 213x80x110 cm	197.3 Lb 89.5 kg	√	2.690.00

DX-250 PLUS 1000 Laser & Level	Ref.	52900
	Voltage	230V-50Hz.
	RPM	2800
		1" - 25.4 mm
DX-250 PLUS 1400 Laser & Level	Ref.	52910
	Voltage	230V-50Hz.
	RPM	2800
		1" - 25.4 mm

Ref.	Aksesuar
51914	Silindirik uzatma sehпасı DV/DW-N/DC/DS/DX (2013)
54822	Yanal stop 50 cm. DW-NL/DC/DS/DX
51910	Süpergelik için yanal stop DV/DC/DS/DX
54844	Uzunluk ayarlı yanal stop DC/DS/DX

DX-350-N LASER & LEVEL

BÜYÜK VE KALIN
MALZEMELER İÇİN DALMA
KESME ÖZELLİĞİNE
SAHİP DİKEY
AYARLANABİLEN MOBİL
KAFA MAKİNE.



Mermer, granit, cephe tuğla, yanmaz tuğla, ytong, seramik, doğal taş gibi her türlü inşaat malzemelerini kesebilen yüksek motor güçlü (3Hp) makine.

- Aşırı yüklenmeye karşı termik koruma.
- Regülatör musluk ile su pompalı soğutma sistemi.
- Ø 300-350 mm Elmas bıçak kullanılır.
- Kolay taşıma için tekerlek sistemli yukarı aşağı ayarlanabilir kızaklı ayaklar.
- Kayışlı motor sistemi.
- Seri kesimler için yanıl stop.
- Temizlik için çıkarılabilir alüminyum çalışma yüzeyi.
- Çıkarılabilir su tankı.
- 2mW Çizgi lazer.
- Makineyi doğru konumlandırabilmek için su terazisi.
- Makine üzerinde kablo yoktur. (Ülkelerin farklı elektrik sistemleri olduğu için).





CE EAC

Kesme Esnasında Dikey Dalma Yapabilme Özelliği.
Yüksek Kesme Kalınlığı (220mm)

Maksimum hassasiyet ve güvenilirlik için sürgülü yataklar üzerine monte edilmiş rulman sistemli, dalma özelliğine sahip mobil kafa. Mükemmel bitiş.

Her türlü çalışma koşullarına uygun sağlam, hafif alüminyum gövde.

Maksimum kesme yüksekliği. Yüksek performanslı dalma özelliği.

Güvenlik için koruma başlığı.


										FİYAT (EURO)
DX-350-N 1000 Laser & Level	46 7/16" 118.5 cm	32 1/16x32 1/16" 83.5x83.5 cm	4 1/8 / 8 1/16" 105 / 220 mm	2 9/16" 65 mm	1" 25.4 mm	12-14" 300-350 mm	72 1/16x32x45 1/4" 183x80x115 cm	216 Lb 98 kg		3.250.00
DX-350-N 1300 Laser & Level	58 1/4" 148.5 cm	41 3/16x41 3/16" 105x105 cm	4 1/8 / 8 1/16" 105 / 220 mm	2 9/16" 65 mm	1" 25.4 mm	12-14" 300-350 mm	83 7/16x32x45 1/4" 213x80x115 cm	214.9 Lb 97.5 kg		3.490.00

Ref.	52905
DX-350-N 1000 Laser & Level	Voltage 230V-50 Hz.
	RPM 2800
Ref.	52915
DX-350-N 1300 Laser & Level	Voltage 230V-50 Hz.
	RPM 2800

Ref.	Aksesuar
51916	Seramik sabitleyici DV/DC/DS/DX
54939	Flans set DX-350
51915	Flans set DS-300 ve DX-350
56137	Özel gönye DS/DX

DR-350

HER TÜRLÜ KALIN
MALZEMELER
İÇİN DALMA ÖZELLİKLİ
ELEKTRİK MOTORLU SULU
KESİM MAKİNESİ.




Cephe tuğla, yanmaz tuğla, yığma tuğla, ytong, bordür taşı, doğal taş, mermer, granit, seramik gibi her türlü yapı malzemeleri.



- Termik koruyuculu anahtar sistemi.
- 45° Ayarlanabilir kafa.
- Geniş tabla 23 1/16" x 19 1/2" (58.5x49.5cm).
- Regülatör vanası ile su pompalı bıçak soğutma sistemi.
- Ø12-14" (300-350mm) Elmas bıçak kullanılır.
- Makine üzerinde kablo yoktur. (ülkelerin farklı elektrik sistemleri olduğu için).
- Doğrudan tahrik motor.





CE EAC

Yüksek kesme kalınlığına sahip dalma özellikli mobil kafa.

Daha büyük çalışma alanı için sürgülü tabla.

Ağır iş koşullarına uygun sağlam ve hafif gövde.

Segmentli bıçaklar için koruyucu muhafaza.

												FİYAT (EURO)
DR-350	33 1/16" 84 cm	24x24" 60x60 cm	3 3/4 / 5 7/8" 95 / 150 mm	2 13/16" 71 mm	12-14" 300-350 mm	47x32x29 15/16" 120x80x76 cm	139 Lb 63 kg	√	1	**1	1.330.00	

DR-350	Ref.	56940
	Voltage	230V-50 Hz.
	RPM	2800

ELEKTRİKLİ KESME MAKİNE ÖZELLİKLERİ




ND-180 	∞	∞	20cm 8"	22mm 7/8"	35mm 1 3/8"	180mm 7"	11,8Kg. 26Lb.	-
	∞	∞	20cm 8"	22mm 7/8"	35mm 1 3/8"	180 mm 7"	13,6 Kg. 29Lb.	-
ND-200	∞	∞	(*1)23cm 9"	24mm 15/16"	40mm 1 9/16"	200mm 8"	17,2Kg. 37,9Lb.	-
DU-200 EVO	65cm 25 9/16"	45x45cm 17 11/16"x17 11/16"	∞	20mm 13/16"	35mm 1 3/8"	200mm 8"	23,5Kg. 51,8Lb.	-
DV-200 1000	106cm 41 3/4"	76,5x76,5 cm 29 15/16"x29 15/16"	∞	(*3)15mm 9/16"	35mm 1 3/8"	200mm 8"	65Kg. 143Lb.	-
DC-250 850 DC-250 1200	(*2)98cm 38 9/16"	(*2)69,5x69,5cm 27 3/16"x27 3/16"	∞	50mm 2"	61/90mm 2 3/8"/3 9/16"	250mm 10"	55Kg. 121Lb.	√
	(*2)120,5cm 47"	(*2)85x85cm 33 7/16"x33 7/16"	∞	50mm 2"	61/90mm 2 3/8"/3 9/16"	250mm 10"	60Kg. 132Lb.	√
DS-250-N1000 DS-250-N1300 DS-250-N1500	102cm 40 3/16"	72x72cm 28 3/8"x28 3/8"	∞	(*3)11mm 7/16"	51mm 2 1/16"	250mm 10"	91,5Kg. 201,7Lb.	-
	132cm 51 15/16"	93,5x93,5cm 36 5/8"x36 5/8"	∞	(*3)11mm 7/16"	51mm 2 1/16"	250mm 10"	103Kg. 227Lb.	-
	152cm 59 13/16"	107,5x107,5cm 42 1/8"x42 1/8"	∞	(*3)11mm 7/16"	51mm 2 1/16"	250mm 10"	106Kg. 234Lb.	-
DX-250 PLUS 1000 DX-250 PLUS 1400	(*2)112cm 44 1/8"	(*2)79x79cm 31 1/8"x31 1/8"	∞	(*6)35mm 1 3/8"	70/145mm 2 3/4"/5 11/16"	250mm 10"	76Kg. 165,3Lb.	√
	(*2)152cm 59 13/16"	(*2)107,5x107,5cm 42 1/8"x42 1/8"	∞	(*6)35mm 1 3/8"	70/145mm 2 3/4"/5 11/16"	250mm 10"	87Kg. 191,8Lb.	√
DX-350-N1000 DX-350-N1300	(*4)118,5cm 46 7/16"	(*4)83,5x83,5cm 33 7/8"x33 7/8"	∞	(*5)65mm 2 9/16"	105/220mm 4 1/8"/8 11/16"	300-350mm 12-14"	100,5Kg. 221,6Lb.	√
	(*4)148,5cm 58 1/4"	(*4)105x105cm 41 5/16"x41 5/16"	∞	(*5)65 mm 2 9/16"	105/220mm 4 1/8"/8 11/16"	300-350mm 12-14"	107 Kg. 236 Lb.	√
DR-350	(*4)84cm 33 1/16"	(*4)60x60cm 24"x24"	∞	(*5)71mm 2 13/16"	95/150mm 3 3/4"/5 7/8"	300-350mm 12-14"	63,5 Kg. 140 Lb.	√

(*1) Yanal stop ile.

(*2) 13/32" (10mm) kalın malzeme dalma özelliği.

(*4) Ø 12" (300mm) bıçak, 13/32" (10mm) kalın malzeme dalma özelliği. (*5) Ø 14" (350mm) bıçak.



AKSESUARLAR VE YEDEK PARÇALAR

• ELEKTRİKLİ KESME MAKİNELERİ İÇİN AKSESUARLAR

N-TEMİZLEME BİLEME TAŞI

- Araları dolan elmasları temizlemek için tasarlanmış taş.



	REF		FİYAT (EURO)
N-Temizleme bileme taşı	05974	5	17.40

TEMİZLEME BİLEME TAŞI

- Elmas bıçak temizleme ve bileme için.



	REF		FİYAT (EURO)
Temizleme bileme taşı	05973	5	9.20

ND SU TEPSİSİ

- Çalışma alanını temiz tutmak için.





	REF		FİYAT (EURO)
ND-180 Su tepsisi	45305	5	12.00
ND-200 Su tepsisi	45434	5	20.00

GÖNYELİ KESİMLER İÇİN FLANŞ

- Büyük parçaların gönyeli kesimi için.
- Farklı modeller.



	REF		FİYAT (EURO)
Flanş seti DS-300 ve DX-350	51915	1	240.00
Flanş seti DW/DV/DC/DX-250	57991	1	150.00



AKSESUARLAR VE YEDEK PARÇALAR

• ELEKTRİKLİ KESME MAKİNELERİ İÇİN AKSESUARLAR

ÖZEL FLANŞ SETİ



- 68 mm çap flanş DX-350 serisi, kesim kalınlığını artırmak için.

	REF		FİYAT (EURO)
Flanş set DX-350	54939	1	66.00

SİLİNDİR UZATMA SEHPALARI




- Silindirler uzun karoların hareketini kolaylaştırır.
- Ayarlanabilir, katlanabilir ayakları ile.
- DW-N ve DW-NL (ref. 57940)
- DS-250 ve DX-350 (ref. 57949)

	REF		FİYAT (EURO)
Uzatma sehpa DV/DW-N/DC/DS/DX (2013)	51914	1	275.00

SEHPA UZATMA



- Geniş seramikler için çalışma yüzeyini artırır.
- Taşıma kapasitesi: 10 kg.
- Çeşitli modeller için.

	REF		FİYAT (EURO)
Uzatma sehpa DS/DX (2012 kadar)	54990	1	265.00
Uzatma sehpa DS/DX (2014'den beri)	54991	1	100.00
Uzatma sehpa DV/DC	54993	1	88.00

Seramik sabitleme setleri

SERAMİK SABİTLEME SETLERİ



- DS ve DX Serileri için sabitleme setleri.
- Uzunluğu boyunca malzemeyi sabitleyerek milimetrik kesim sağlar.
- Boyutlarda hatalar olmadan son bitiriş için kolaylık sağlar.

	REF	FİYAT (EURO)
Seramik sabitleme DS-250 1000/DX-350 1000	51911	220.00
Seramik sabitleme DS-250 1300/DX-350 1300	51912	220.00
Seramik sabitleme DS-250 1500	51913	230.00



AKSESUARLAR VE YEDEK PARÇALAR

• ELEKTRİKLİ KESME MAKİNELERİ İÇİN AKSESUARLAR

SERAMİK SABİTLEYİCİ DV/DC/DS/DX



- Malzemeyi sabitleyerek, ani ve istem dışı durumlarda kaymayı önler.
- DV/DC/DS ve DX serilerine uyarlanabilir malzeme (2009'dan beri).

	REF		FİYAT (EURO)
Seramik sabitleyici DV/DC/DS/DX	51916	1	87.00

AÇILI AKSESUAR DS/DX



- Seri kesimleri kolaylaştıran özel gönye sistemi.
- DS/DX modellerinde kullanılabilir.

	REF		FİYAT (EURO)
Açılı aksesuar DS/DX	56137	1	36.00

YANAL STOP DW-NL/DC/DS/DX



- Yanal stop 50 cm.
- Hata oranını azaltır. Seramik konumlandırmasını kolaylaştırır.
- DW-250-NL (2012'den beri) uyarlanabilir.


	REF		FİYAT (EURO)
Yanal stop DW-NL/DC/DS/DX	54822	1	32.00

SÜPÜRGELİK İÇİN YANAL STOP DV/DC/DS/DX



- 45° kesim yapma işini kolaylaştırır.
- Kesim paralelliğini sağlamak için hassas ayarlamalar yapılabilir.
- Kesiciler için özelleştirilebilir aksesuar DV / DC / DS ve DX.

	REF		FİYAT (EURO)
Süpürgelik yanar stop DV/DC/DS/DX	51910	1	70.00




AKSESUARLAR VE YEDEK PARÇALAR

• ELEKTRİKLİ KESME MAKİNELERİ İÇİN AKSESUARLAR

UZUN YANAL STOP DV-200



- Uzun yanal stop 121 cm.
- Büyük parçaları sabitleme için idealdir.
- DV-200 1000 modeli için özel.

	REF		FİYAT (EURO)
Boylamasına yanal stop stop DV-200	54994	1	61.50

YANAL STOP 210MM DC/DS/DX 45°



- 21 cm uzunluk. 45 ° Açı.
- DW-NL Modelleri.
- DC/DS/DX (2013'den beri).

	REF		FİYAT (EURO)
Yanal Stop 210mm 45° DC/DS/DX	54538	1	18.00

UZUNLUK AYARLI YANAL STOP DC/DS/DX



- Büyük ölçülü fayansları sabitlemek için.
- Elektrikli kesicinin maksimum uzunluğu ayarlanabilir.
- Seramik ve blokları yanal stoplayarak kaçmaları önler.
- Tekrarlayan gönyeli kesimler için uygundur.

	REF		FİYAT (EURO)
Uzunluk ayarlı yanal stop DC/DS/DX	54844	1	62.00

SIÇRAMA KORUYUCU DS-N / DX / DX-N



- Testere ile ıslak kesim esnasında oluşan su sıçramalarını önler.
- DS-N, DX-N & DX modelleriyle uyumludur.

	REF		FİYAT (EURO)
Lastik koruyucu DS-N / DX / DX-N	51810	1	82.00



AKSESUARLAR VE YEDEK PARÇALAR

• ELEKTRİKLİ KESME MAKİNELERİ İÇİN AKSESUARLAR

LASER & LEVEL KIT DV/DC/DS/DX



- Set halindedir.
- Terazi sistemi ile makinenin doğru konumlandırılmasını sağlar.
- Lazer sayesinde bıçak hattını göstererek malzemenin doğru yerleştirilmesini kolaylaştırır. Hata oranını minimuma indirir.
- Lazer gücü: 2 mW
- Lazer sınıfı: 2

	REF	FİYAT (EURO)
Laser & Level (lazer ve terazi) DV/DC/DS/DX	54999	21.50

FİŞLİ VE PRİZLİ KABLolar



- Kablo uzunluğu 3.5 m.

	REF	⚡	📦	FİYAT (EURO)
Fişli kablo 230/50 EUR	58850	230V - 50 Hz.EUR	1	29.00
Fişli kablo 380/50 EUR	58851	380V - 50 Hz.EUR	1	29.00

ELEKTRİKLİ MAKİNE SU POMPALARI



B-200



B-100




B-101

- RUBİ Su pompaları birden fazla modellerde kullanılabilir. Makine modeli değişse bile yedek pompa temininde sorun yaşanmaz.

	REF	⚡	FİYAT (EURO)
Su pompası B-101 (DS-DR-DX)	56990	230V - 50 Hz.EUR	110.00
Su pompası B-100 (DU-DW-DC-DV)	56986	230V - 50 Hz.EUR	110.00
Su pompası B-200 (DR-DS-DX)	56966	230V - 50 Hz.EUR	110.00
Su pompası B-80 (DU-200 EVO)	25344	230V - 50 Hz.EUR	45.00
Su pompası B-100 (DU-DW-DC-DV)	56916	230V - 50 Hz.EUR	80.00
Su pompası B-101 (DS-DR-DX)	56917	230V - 50 Hz.EUR	80.00
Su pompası B-200 (DR-DS-DX)	56973	230V - 50 Hz.EUR	110.00

CIRCULAR SAW TC-180

BÜYÜK FORMAT
MALZEMELER
ÜZERİNDE HASSAS KESİM.




Seramik, doğal taş, mermer gibi malzemeleri ıslak ve kuru kesme özelliği.



- Büyük parçalar için uygundur.
- Makine hafif olduğu için taşıma zorluğunu ortadan kaldırır.
- İçerik:
 - Bıçak Ø180mm TURBO TSV tip.
 - Paralel kılavuz.
 - PRCD anahtarı (diferansiyel) ile kablo.
 - Elektrikli süpürge için koni düşürücü.
 - Taşıma çantası.





*İstenilen Boyutlarda
Sulu veya Kuru Kesim!*

Büyük parçaları kolay kesim için pratik kullanımlı testere.


Islak ve kuru çift soğutma sistemi. Çevreye duyarlı sistem.

Kesim hattını daha iyi görmek için rehber işaret.

Kesme kalınlığını kolay ayarlama. Farklı malzemeler için muazzam adaptasyon.

REF		RPM	W												FİYAT (EURO)
TC-180	50939	√	5800	1800 W	230V / 50Hz	2 3/16" 55 mm	7" 180 mm	7/8" 22.2 mm	13x17 1/16x14 15/16" 33x45x38 cm	√	148 Lb 6.7 kg	24 Lb 11 kg	495.00		

Ref.	Aksesuar
50956	80cm Ray TC-180 (31 1/2")
50957	Ray bağlantı kılavuzu
50958	Sabitleme mengenesi



DAİRESEL TESTERE TC-180 KIT

- Set içeriği:
- 1 x Dairesel testere TC-180 230V 50/60Hz (Ref. 50939), 2 x Ray 80 cm. TC-180 (Ref. 50956), 1 x Ray Bağlantı kılavuzu (Ref. 50957), 2 x Sabitleme mengersi (Ref. 50958).

	REF		FİYAT (EURO)
TC-180 230V/50-60HZ KIT	50994	1	790.00

DAİRESEL TESTERE AKSESUARLARI TC-180

TC-180 RAY



- Düz kesimler için alüminyum kılavuz.
- Bağlantı kılavuzu sayesinde birden fazla ray eklenebilir. (Ref. 50957)

	REF			FİYAT (EURO)
80cm Ray TC-180 (31 1/2")	50956	32 3/16x7x13/16" 82x18.5x2 cm	1	75.00
120cm Ray TC-180 (47 1/4")	50959	47 3/8x7x13/16" 121x18x2 cm	1	105.00

RAY BAĞLANTI KILAVUZU



- Birden fazla rayı birleştirerek kesme uzunluğunun artmasını sağlar.


	REF		FİYAT (EURO)
Ray bağlantı kılavuzu	50957	1	15.00

SABİTLEME MENGENESİ



- Kesim boyunca seramiği sabitleyerek kaymayı önler. Böylece daha hassas ve temiz bir kesim yapılmasını sağlar.

	REF		FİYAT (EURO)
Sabitleme mengersi	50958	1	50.00



CE

A-230 ELEKTRİKLİ TAŞLAMA A-115 ELEKTRİKLİ TAŞLAMA

Her türlü inşaat malzemelerini kesme ve taşlama için.

- Emniyet anahtarı.
- Hızlı montajlı koruyucu.
- Bıçak değişimini kolaylaştırmak için şaft kilidi.
- Kazaları önlemek için yavaş başlangıç.
- Tutamak (3 Pozisyonlu).

	REF	⚡	W	RPM	📏	🌀	📏	FİYAT (EURO)
A-230 Elektrikli taşlama	50969	210-240V/50-60 Hz.	2200 W	5800	2 1/16" 68 mm	230	14.8 Lb 6.7 kg	240.00
A-115 Elektrikli taşlama	50954	210-240V/50-60 Hz.		11000		115		123.00



CE

R-180-N2 KANAL AÇMA

Şantiyelerde duvar kanallarını açmak için.

- Duvarlara kolayca kanal açmak için ideal makinedir.
- Titreşimi ve aşırı akımı önlemek için yumuşak başlangıç.
- Derinlik 40 mm.
- Ayarlanabilir genişlik 7-40 mm.
- Tozlanmayı önlemek için vakum ünitesi.
- Kolay disk değişimi için mil kilidi.
- 2 bıçak Ø 180 mm. içerir.

	REF	⚡	W	RPM	📏	🌀	📏	FİYAT (EURO)	
R-180-N2 Kanal açma 240V 50/60HZ	50968	210-240V/50-60 Hz.	2200 W	5800	1 9/16" 40 mm	-	1/16x7" 2x180 mm	15.2 Lb 6.9 kg	590.00



AS-30 PRO ELEKTRİKLİ SÜPÜRGE

CE EAC



VAKUM ADAPTE EDİLMİŞ ELEKTRİKLİ MAKİNE Islak ve kuru vakum.

- Islak ve kuru çalışabilir.
- Güç: 1400 W.
- Hava akımı: 58 l / s.
- Vakum: 180 mbar. (18 psi.)
- Kapasite: 30 l.
- Çift anahtar: On / Off ve otomatik start.
- Elektrik soketi (max. 2000W)
- Elektrik kablosu: 4 m.
- Dahil aksesuarlar:
 - Hortum, Nozul (35/37 mm.)ve aralık başlığı.
 - Çelik borular.
 - Islak fırça.
 - Su için nemli sünger filtre.
 - Kuru için HEPA filtre.

	REF				FİYAT (EURO)
AS-30 PRO Elektrikli vakum süpürge	50962	25 3/16x14 15/16x14 15/16" 64x38x38 cm	210-240V/50-60 Hz	1	165.00





RUBILIM 40-NDS/ 50-NDS

Güçlü ve çok yönlü. Temizler, cilalar, parlattır. Aksesuar değiştirerek her türlü temizlik.

- 2 HP Tek fazlı motor.
- 3 Kademe çalışma hızı: 60, 120, 180 r.p.m.
- IP54.
- Kauçuk kaplama ile yüksek mukavemetli alüminyum kollar.
- Yumuşak başlangıç ve anında durdurma.
- Gidon kilitleme sistemi.
- Stabilite için dış konuma yerleştirilen kauçuk lastik.
- Duvarları ve süpürelikleri boyamayı önlemek için nötr renkli tamponlar.
- Elektrik kablosu; 33 ft. (10 m.).
- Polipropilen fırça (Ref. 60970) ve sıvı tankı 2.9 gl. (13 l.) içerir.



REF: Genel temizlik.
60950-Propilen fırça 40 cm. : 91.50 €
60970-Propilen fırça 50 cm. : 135.25 €



REF: Hassas yüzey temizlik.
60959-Doğal lif fırça 40 cm. : 117.00 €
60979-Doğal lif fırça 50 cm. : 157.00 €



REF: Çok agresif sert temizlik.
61920-Zımpara fırça 40 cm. : 190.00 €
61921-Zımpara fırça 50 cm. : 265.00 €



REF: Çatlak ve eklemeleri doldurmak için.
60951-Vulkolan disk 40 cm. : 145.00 €
60971-Vulkolan disk 50 cm. : 185.00 €



REF: Toplam iki ağırlık 13 kg.
61969-Ağırlık seti: 250.00 €


	REF	W	⚡	RPM	⚖️	📦	📦	FİYAT (EURO)
RUBILIM-40-NDS	62968	1500 W	230V/50-60Hz	60-120-180	88 Lb 40 kg	1	2	2.100.00
RUBILIM-50-NDS	62969	1500 W	230V/50-60Hz	60-120-180	99 Lb 45 kg	1	2	2.400.00



ELMAS BIÇAKLAR

ELMAS BIÇAKLAR - KURU KESİM

ELMAS BIÇAKLAR - SULU KESİM



ELMAS BIÇAK TÜRLERİ VE ÖZELLİKLERİ

CONTINUOUS RIM



Mükemmel son bitiriş. Gönyeli kesim için ideal. 25 mm ve daha kalın malzemeler için uygun.

TURBO



Yüksek performans. Yüksek hız. Pürüzsüz son bitiriş. Mükemmel kombinasyon.

TURBO VIPER



Yüksek performans. Yüksek hız. Pürüzsüz son bitiriş. Mükemmel kombinasyon.

SEGMENTED



Hızlı. Kanal soğutmalı. 25mm ve daha kalın malzemeler için ideal.

TURBO LASER



Her bölümde 4 elmas (ONE4ALL). Kanal soğutmalı. Maksimum hız.

ELECTROPLATED



Mermer ve fiber. Daha az titreşim. Minimum kırılma riski.

J-SLOT



Yüksek hız. Yüksek teknoloji. Porselen için özel ince kesim. J-Slot soğutma sistemi.

VACUUM BRAZED



Çok yönlü kullanımı sayesinde çeşitli materyaller için hızlı kesim.

RENK İLE BIÇAK SINIFLANDIRILMASI

 <p>Universal</p>	<h2>GENEL AMAÇLI</h2> <p>Yapı malzemeleri gibi genel materyalleri kesim için tavsiye edilen bıçak. Tuğla, beton, mozaik, doğal taş gibi.</p>
 <p>Universal Ceramic</p>	<h2>GENEL SERAMİK MALZEME</h2> <p>Mermer, fiber malzemeler ve benzeri materyalleri kesme için tavsiye edilen bıçak.</p>
 <p>Hard & Duro</p>	<h2>SERT MALZEMELER</h2> <p>Granit, rustik seramik, klinker, ateş tuğlası gibi sert malzemeleri kesmek için tavsiye edilen bıçaklar.</p>
 <p>4x4 Multi-purpose</p>	<h2>ÇOK AMAÇLI</h2> <p>Beton ve sert malzemeleri kesmek için önerilen bıçak.</p>
 <p>Porcelanic</p>	<h2>PORSELEN</h2> <p>Her türlü porselen fayans malzemeleri pürüzsüz kesmek için önerilen bıçak.</p>
 <p>Abrasive</p>	<h2>AŞINDIRICILAR</h2> <p>Beton, kumtaşı, tuğla, kiremit, beton blok, kil kiremit gibi malzemeleri kesmek için tavsiye edilen bıçaklar.</p>
 <p>Marble</p>	<h2>MERMER</h2> <p>Mermer, kireçtaşı ve fiber malzemeleri kesmek için elektrolitik elmas bıçak.</p>
 <p>Rescue</p>	<h2>GENEL KESİCİ</h2> <p>Her türlü malzemeyi kesebilen joker kurtarıcı bıçak.</p>



ELMAS BIÇAKLAR - KURU KESİM

• SU İLE SOĞUTMA GEREKMEYEN ELMAS BIÇAKLAR

GENEL AMAÇLI TURBO ELMAS BIÇAK (TSV)

CE

EAC



Universal



- Tuğla, beton, mermer, karo, mozaik gibi malzemeleri kesmek için.
- Yüksek performans kesme hızı ve mükemmel son bitiriş.

	REF					FİYAT (EURO)
TSV 115 PRO	31984	4 1/2" 115 mm	7/8" 22.2 mm	0.080" 1.4 mm	1/4" 7 mm	10.50
TSV 115 PRO	25917	4 1/2" 115 mm	7/8" 22.2 mm	0.080" 2 mm	1/4" 7 mm	10.50
TSV 125 PRO	31980	5" 125 mm	7/8" 22.2 mm	0.085" 2.2 mm	1/4" 7 mm	13.70
TSV 230 PRO	25918	9" 230 mm	7/8" 22.2 mm	0.095" 2.5 mm	1/4" 7 mm	31.30
TSV 115 SUPERPRO	31981	4 1/2" 115 mm	7/8" 22.2 mm	0.080" 2 mm	1/4" 7 mm	18.30
TSV 125 SUPERPRO	31982	5" 125 mm	7/8" 22.2 mm	0.080" 2 mm	1/4" 7 mm	19.60
TSV 230 SUPERPRO	31983	9" 230 mm	7/8" 22.2 mm	0.095" 2.5 mm	1/4" 7 mm	39.20

GENEL AMAÇLI SEGMENTLİ ELMAS BIÇAK (SEV)

CE

EAC



Universal



- Tuğla, beton, mermer, karo, mozaik gibi malzemeleri kesmek için.
- Maksimum hız. Kalınlığı 1" 25mm fazla olan malzemeler için ideal.
- Soğutmaya sağlamak ve verimliliği artırmak için kanal delikleri.

	REF					FİYAT (EURO)
SEV 115 PRO	25915	4 1/2" 115 mm	7/8" 22.2 mm	0.060" 1.6 mm	1/4" 7 mm	10.50
SEV 125 PRO	32940	5" 125 mm	7/8" 22.2 mm	0.060" 1.6 mm	1/4" 7 mm	13.00
SEV 180 PRO	25938	7" 180 mm	7/8" 22.2 mm	0.080" 2 mm	1/4" 7 mm	18.30
SEV 230 PRO	25916	9" 230 mm	7/8" 22.2 mm	0.090" 2.3 mm	1/4" 7 mm	29.50
SEV 115 SUPERPRO	32942	4 1/2" 115 mm	7/8" 22.2 mm	0.085" 2.2 mm	3/8" 10 mm	21.50
SEV 125 SUPERPRO	32943	5" 125 mm	7/8" 22.2 mm	0.085" 2.2 mm	3/8" 10 mm	24.20
SEV 230 SUPERPRO *	32948	9" 230 mm	7/8" 22.2 mm	0.100" 2.6 mm	3/8" 10 mm	60.00





GENEL AMAÇLI LAZER ELMAS BIÇAK (TLR)

CE
EAC



Universal

- Tuğla, beton, mermer, karo, mozaik gibi malzemeleri kesmek için.
- Bir segmentte 4 elmas özelliği ile maksimum hız.

	REF					FİYAT (EURO)
TLR 115 SUPERPRO	31962	4 1/2" 115 mm	7/8"	0.085" 2.2 mm	1/4" 7 mm	30.00

SERAMİK MERMER SÜREKLİ KESİM ELMAS BIÇAK (CSV)

CE
EAC



Universal

- Duvar karosu, yer karosu, porselen gibi seramik karoların genel kesimi için bıçak.
- Seramik, fayans ve (25mm) kalın malzemelerin ideal kesimi için. Mükemmel son bitiriş.

	REF					FİYAT (EURO)
CSV 115 PRO	25910	4 1/2" 115 mm	7/8"	0.060" 1.6 mm	1/4" 7 mm	9.80
CSV 125 PRO	31915	5" 125 mm	7/8"	0.060" 1.6 mm	1/4" 7 mm	11.10
CSV 115 SUPERPRO	30882	4 1/2" 115 mm	7/8"	0.060" 1.6 mm	1/4" 7 mm	15.70
CSV 125 SUPERPRO	30883	5" 125 mm	7/8"	0.060" 1.6 mm	1/4" 7 mm	18.30
CSV 230 SUPERPRO	30888	9" 230 mm	7/8"	0.075" 1.9 mm	1/4" 7 mm	36.30

SERT MALZEME TURBO ELMAS BIÇAK (TSA)

CE
EAC



Granit

- Granit, rustik seramik, klinker, ateş tuğlası ve doğal taş gibi sert malzemelerin kesimi için tavsiye edilen bıçaklar.
- Yüksek performans kesme hızı, sorunsuz son bitiriş.

	REF					FİYAT (EURO)
TSA 115 PRO	31952	4 1/2" 115 mm	7/8"	0.080" 2 mm	1/4" 7 mm	29.50
TSA 125 PRO	31953	5" 125 mm	7/8"	0.085" 2.2 mm	1/4" 7 mm	35.00
TSA 180 PRO	31956	7" 180 mm	7/8"	0.085" 2.2 mm	1/4" 7 mm	53.00
TSA 230 PRO	31958	9" 230 mm	7/8"	0.095" 2.5 mm	5/16" 8 mm	80.00
TSA 230 SUPERPRO	31957	9" 230 mm	7/8"	0.095" 2.5 mm	5/16" 8 mm	95.00



SERT MALZEME TURBO VIPER ELMAS BIÇAK (TVA)

CE
EAC



Granit

NEW

- Granit, rustik seramik, klinker, ateş tuğlası, porselen ve doğal taş gibi sert malzemelerin kesimi için tavsiye edilen bıçaklar.
- Özel tasarım elmas bant. Sert malzemelerin daha hızlı ve kaliteli kesimi için uygun bıçak.

	REF					FİYAT (EURO)
TVA 115 SUPERPRO	31932	4 1/2" 115 mm	7/8" 22.2 mm	0.055" 1.4 mm	3/8" 10 mm	30.00
TVA 125 SUPERPRO	31933	5" 125 mm	7/8" 22.2 mm	0.055" 1.4 mm	3/8" 10 mm	32.00
TVA 180 SUPERPRO	31934	7" 180 mm	7/8" 22.2 mm	0.060" 1.6 mm	3/8" 10 mm	48.00
TVA 230 SUPERPRO	31935	9" 230 mm	7/8" 22.2 mm	0.060" 1.6 mm	3/8" 10 mm	64.00

SERT MALZEME SEGMENTLİ ELMAS BIÇAK (SHA)

CE
EAC



Granit

- Granit, rustik seramik, klinker, ateş tuğlası ve doğal taş gibi sert malzemelerin kesimi için tavsiye edilen bıçaklar.
- Maksimum hız. Kalınlığı 1" 25mm fazla olan malzemeler için ideal.

	REF					FİYAT (EURO)
SHA 115 PRO	32922	4 1/2" 115 mm	7/8" 22.2 mm	0.085" 2.2 mm	1/4" 7 mm	33.00
SHA 125 PRO	32923	5" 125 mm	7/8" 22.2 mm	0.085" 2.2 mm	1/4" 7 mm	38.00
SHA 180 PRO	32926	7" 180 mm	7/8" 22.2 mm	0.095" 2.4 mm	1/4" 7 mm	71.00
SHA 230 PRO	32928	9" 230 mm	7/8" 22.2 mm	0.100" 2.8 mm	1/4" 7 mm	78.00
SHA 230 SUPERPRO	32929	9" 230 mm	7/8" 22.2 mm	0.110" 2.8 mm	1/2" 12 mm	88.00

SERT MALZEME SEGMENTLİ ELMAS BIÇAK "CANTERO" (SCA)

CE
EAC



Granit

NEW

- Granit, bazalt, kuvars gibi yüksek sertlik doğal taşların kesilmesi için tavsiye edilir.
- Uzun ömürlü ve yüksek performanslı. 12 mm bar.
- Yüksek hızlı kesim.
- Kalınlığı 1" 25mm fazla olan malzemeler için ideal.

	REF					FİYAT (EURO)
SCA 230 SUPERPRO	30904	9" 230 mm	7/8" 22.2 mm	0.120" 3 mm	1/2" 12 mm	117.00



SEGMENTLİ 4X4 ELMAS BIÇAK (STT)

CE
EAC



Beton

NEW

- Beton dahil her türlü inşaat malzemelerini yüksek performansla kesebilen elmas bıçak
- Kalınlığı 1" 25mm fazla olan malzemeler için ideal.

	REF					FİYAT (EURO)
STT 115 SUPERPRO	30974	4 1/2" 115 mm	7/8" 22.2 mm	0.085" 2.2 mm	3/8" 10 mm	63.00
STT 125 SUPERPRO	30975	5" 125 mm	7/8" 22.2 mm	0.085" 2.2 mm	3/8" 10 mm	73.00
STT 230 SUPERPRO	30976	9" 230 mm	7/8" 22.2 mm	0.095" 2.4 mm	3/8" 10 mm	110.00

PORSELEN CONTINUOUS ELMAS BIÇAK (CPR)

CE
EAC



Porselen

- Porselen karo üzerinde hat kesimleri için tavsiye edilen bıçaklar.
- Mükemmel son bitiriş.

	REF					FİYAT (EURO)
CPR 115 SUPERPRO	30972	4 1/2" 115 mm	7/8" 22.2 mm	0.060" 1.7 mm	1/4" 7 mm	27.00
CPR 125 SUPERPRO	30973	5" 125 mm	7/8" 22.2 mm	0.060" 1.7 mm	1/4" 7 mm	30.00

PORSELEN TURBO ELMAS BIÇAK (TCR)

CE
EAC



Porselen

- Porselen seramiği ince kesmek için önerilen bıçak.
- Yüksek performans kesme hızı, süper ince kesim.

	REF					FİYAT (EURO)
TCR 115 SUPERPRO	31972	4 1/2" 115 mm	7/8" 22.2 mm	0.055" 1.4 mm	1/4" 7 mm	31.00
TCR 125 SUPERPRO	31973	5" 125 mm	7/8" 22.2 mm	0.055" 1.4 mm	1/4" 7 mm	32.00
TCR 180 SUPERPRO	31975	7" 180 mm	7/8" 22.2 mm	0.060" 1.6 mm	1/4" 7 mm	45.00
TCR 230 SUPERPRO	31978	9" 230 mm	7/8" 22.2 mm	0.080" 2 mm	1/4" 7 mm	66.00

PORSELEN ELMAS BIÇAK J-SLOT (CPJ)

CE
EAC



Porselen

- Sert porselen karoları kesmek için en iyi performans.
- Özellikle düz kesimlerde çok yüksek hız.
- J-Slot (Kanal özellikli) sayesinde kesim boyunca sıkışmayı azaltarak çok sert porselen malzemelerin kolay kesimini sağlar.
- Bu özgün tasarım sadece kuru kesim için değil aynı zamanda sulu kesim için de kullanılabilir.

	REF					FİYAT (EURO)
CPJ 115 SUPERPRO	32932	4 1/2" 115 mm	7/8" 22.2 mm	0.055" 1.4 mm	1/4" 7 mm	35.00
CPJ 125 SUPERPRO	32933	5" 125 mm	7/8" 22.2 mm	0.055" 1.4 mm	1/4" 7 mm	42.00



ABRASIVE SEGMENTLİ ELMAS BIÇAK (SON)

CE
EAC



Abrasive

- Beton, kumtaşı, tuğla, kiremit, beton blok, kil kiremit gibi malzemeleri kesmek için ideal bıçak.

	REF	Ø	Ø	Ø	Ø	FİYAT (EURO)
SON 115 SUPERPRO	32902	4 1/2" 115 mm	7/8"	0.085" 2.2 mm	1/4" 7 mm	36.00
SON 125 SUPERPRO	32903	5" 125 mm	7/8"	0.085" 2.2 mm	1/4" 7 mm	40.00
SON 230 SUPERPRO	32908	9" 230 mm	7/8"	0.100" 2.6 mm	1/4" 7 mm	86.00

MERMER ELECTROPLATED ELMAS BIÇAK (EMG)

CE
EAC



Mermer

- Mermer, kireçtaşı ve fiber malzemeleri kesmek için elektrolitik elmas bıçak.
- Mermer ve fiber gibi kırılma riski yüksek olan malzemeler için çok daha uygun bıçak.

	REF	Ø	Ø	Ø	Ø	FİYAT (EURO)
EMG 115 SUPERPRO	30995	4 1/2" 115 mm	7/8"	0.095" 2.5 mm	1/8" 3 mm	49.00
EMG 125 SUPERPRO	30996	5" 125 mm	7/8"	0.095" 2.5 mm	1/8" 3 mm	53.00
EMG 230 SUPERPRO	30997	9" 230 mm	7/8"	0.120" 3 mm	1/8" 3 mm	97.00

ELMAS BIÇAK RESCUE (RSQ) - ACİL KURTARMA BIÇAĞI

CE
EAC




Joker

NEW

- Metal, plastik, ahşap ve daha fazlasını içeren malzemelerin her türlü kesimi için önerilen disk.
- Vakum Lehimli Teknoloji.
- Kesme sırasında yüksek sıcaklıklara karşı direnç artışı, kıvılcım azaltılması özelliği.
- Yüksek hız ve performans.

	REF	Ø	Ø	Ø	Ø	FİYAT (EURO)
RSQ 115 SUPERPRO	30900	4 1/2" 115 mm	7/8"	0.095" 2.4 mm	3/16" 4 mm	40.00
RSQ 125 SUPERPRO	30901	5" 125 mm	7/8"	0.095" 2.4 mm	3/16" 4 mm	46.00
RSQ 230 SUPERPRO	30902	9" 230 mm	7/8"	0.100" 2.6 mm	3/16" 4 mm	85.00



ELMAS BIÇAKLAR - SULU KESİM

• SU SOĞUTMALI ELMAS BIÇAKLAR

GENEL AMAÇLI SEGMENTLİ ELMAS BIÇAK (SHR)

CE
EAC



Universal

- Tuğla, beton, mermer, karo, mozaik gibi malzemeleri kesmek için.
- Maksimum hız. Kalınlığı 1" 25mm fazla olan malzemeler için ideal.
- Soğutmaya sağlamak ve verimliliği artırmak için kanal delikleri.

	REF					FİYAT (EURO)
SHR 250 PRO	32974	10" 250 mm	1" 25.4 mm	0.100" 2.6 mm	3/8" 10 mm	69.00
SHR 300 PRO	32972	12" 300 mm	1" 25.4 mm	0.100" 2.6 mm	3/8" 10 mm	90.00
SHR 350 PRO	32973	14" 350 mm	1" 25.4 mm	0.120" 3 mm	3/8" 10 mm	120.00
SHR 250 SUPERPRO	32975	10" 250 mm	1" 25.4 mm	0.100" 2.6 mm	3/8" 10 mm	104.00
SHR 300 SUPERPRO	32970	12" 300 mm	1" 25.4 mm	0.100" 2.6 mm	3/8" 10 mm	129.00
SHR 350 SUPERPRO	32971	14" 350 mm	1" 25.4 mm	0.120" 3 mm	3/8" 10 mm	167.00

SERAMİK MERMER CONTINUOUS ELMAS BIÇAK (CEV)

CE
EAC




Seramik
Mermer

- Duvar kerosu, yer kerosu ve mermer gibi malzemelerin kesimi için bıçak.
- Seramik fayans ve (25mm) kalın malzemelerin ideal kesimi için. Mükemmel son bitiriş.

	REF					FİYAT (EURO)
CEV 125 PRO	25911	5" 125 mm	3/8" 22.2 mm	0.060" 1.7 mm	1/4" 7 mm	16.80
CEV 180 PRO	25912	7" 180 mm	1" 25.4 mm	0.060" 1.7 mm	1/4" 7 mm	19.40
CEV 200 PRO	25913	8" 200 mm	1" 25.4 mm	0.060" 1.7 mm	1/4" 7 mm	22.00
CEV 230 PRO	25914	9" 230 mm	1" 25.4 mm	0.080" 2 mm	1/4" 7 mm	24.20
CEV 250 PRO	25934	10" 250 mm	1" 25.4 mm	0.085" 2.2 mm	1/4" 7 mm	28.40
CEV 300 PRO	25935	12" 300 mm	1" 25.4 mm	0.085" 2.2 mm	3/8" 10 mm	51.50
CEV 115 SUPERPRO	30942	4 1/2" 115 mm	3/8" 22.2 mm	0.060" 1.7 mm	1/4" 7 mm	25.30
CEV 125 SUPERPRO	30943	5" 125 mm	3/8" 22.2 mm	0.060" 1.7 mm	1/4" 7 mm	33.60
CEV 180 SUPERPRO	30945	7" 180 mm	1" 25.4 mm	0.060" 1.7 mm	1/4" 7 mm	40.00
CEV 200 SUPERPRO	30946	8" 200 mm	1" 25.4 mm	0.060" 1.7 mm	1/4" 7 mm	45.20
CEV 230 SUPERPRO	30948	9" 230 mm	3/8" 22.2 mm	0.080" 2 mm	1/4" 7 mm	49.40
CEV 250 SUPERPRO	30949	10" 250 mm	1" 25.4 mm	0.085" 2.2 mm	1/4" 7 mm	56.70
CEV 300 SUPERPRO	30950	12" 300 mm	1" 25.4 mm	0.085" 2.2 mm	3/8" 10 mm	106.00
CEV 350 SUPERPRO	30951	14" 350 mm	1" 25.4 mm	0.100" 2.6 mm	3/8" 10 mm	121.00





SERT MALZEME CONTINUOUS ELMAS BIÇAK (CPA)

CE
EAC



Granit

- Granit, rustik seramik, klinker, ateş tuğlası gibi sert malzemeleri kesmek için tavsiye edilen bıçaklar.
- 25 mm ve daha kalın sert malzemeleri gönyeli kesmek için ideal bıçak. Mükemmel son bitiriş.

	REF					FİYAT (EURO)
CPA 125 SUPERPRO	30923	5" 125 mm	7/8" 22.2 mm	0.060" 1.7 mm	1/4" 7 mm	47.30
CPA 180 SUPERPRO	30925	7" 180 mm	7/8" 22.2 mm	0.060" 1.7 mm	1/4" 7 mm	63.00
CPA 200 SUPERPRO	30926	8" 200 mm	1" 25.4 mm	0.060" 1.7 mm	1/4" 7 mm	74.00
CPA 230 SUPERPRO	30928	9" 230 mm	7/8" 22.2 mm	0.080" 2 mm	1/4" 7 mm	85.00
CPA 250 SUPERPRO	30929	10" 250 mm	1" 25.4 mm	0.085" 2.2 mm	1/4" 7 mm	96.00
CPA 300 SUPERPRO	30930	12" 300 mm	1" 25.4 mm	0.085" 2.2 mm	3/8" 10 mm	147.00
CPA 350 SUPERPRO	30931	14" 350 mm	1" 25.4 mm	0.100" 2.6 mm	3/8" 10 mm	168.00

SERT MALZEME TURBO VIPER ELMAS BIÇAK (TVH)

CE
EAC



Granit

- Granit, rustik seramik, klinker, ateş tuğlası, porselen ve doğal taş gibi sert malzemelerin kesimi için tavsiye edilen bıçaklar.
- Özel tasarım elmas bant. Sert malzemelerin daha hızlı ve kaliteli kesimi için uygun bıçak.

	REF					FİYAT (EURO)
TVH 200 SUPERPRO	31936	8" 200 mm	1" 25.4 mm	0.060" 1.6 mm	3/8" 10 mm	61.00
TVH 250 SUPERPRO	31937	10" 250 mm	1" 25.4 mm	0.060" 1.6 mm	3/8" 10 mm	80.00
TVH 300 SUPERPRO	31938	12" 300 mm	1" 25.4 mm	0.080" 2 mm	3/8" 10 mm	115.00
NEW TVH 350 SUPERPRO	31939	14" 350 mm	1" 25.4 mm	0.095" 2.4 mm	3/8" 10 mm	150.00

PORSELEN J-SLOT ELMAS BIÇAK (CPX)


CE
EAC



Porselen

- Porselen malzemeyi ince kesmek için ideal bıçak.
- Porselen karolar üzerine hızlı ve pürüzsüz kesim yapmak için yüksek teknoloji soğutma sistemi (J-Slot).
- Düz kesimler için idealdir. Açılı kesim için tavsiye edilmez.

	REF					FİYAT (EURO)
CPX 200 PRO	30964	8" 200 mm	1" 25.4 mm	0.060" 1.6 mm	1/4" 7 mm	58.00
CPX 250 PRO	30962	10" 250 mm	1" 25.4 mm	0.060" 1.6 mm	1/4" 7 mm	71.50
CPX 300 PRO	30963	12" 300 mm	1" 25.4 mm	0.060" 1.6 mm	1/4" 7 mm	118.00



PORSELEN CONTINUOUS ELMAS BIÇAK (CPC)

CE
EAC



Porselen

- Her türlü porselen seramik malzemeleri pürüssüz kesmek için önerilen bıçak.
- Gönyeli kesim için idealdir.

	REF					FİYAT (EURO)
CPC 180 PRO	30955	7" 180 mm	1" 25.4 mm	0.060" 1.7 mm	¼" 7 mm	51.50
CPC 200 PRO	30956	8" 200 mm	1" 25.4 mm	0.060" 1.7 mm	¼" 7 mm	63.00
CPC 230 PRO	30958	9" 230 mm	1" 25.4 mm	0.080" 2 mm	¼" 7 mm	66.20
CPC 250 PRO	30959	10" 250 mm	1" 25.4 mm	0.085" 2.2 mm	¼" 7 mm	89.30
CPC 300 PRO	30960	12" 300 mm	1" 25.4 mm	0.085" 2.2 mm	⅜" 10 mm	131.00
CPC 350 PRO	30961	14" 350 mm	1" 25.4 mm	0.100" 2.6 mm	⅜" 10 mm	157.00

ABRASIVE TURBO ELMAS BIÇAK (TON)

CE
EAC



Abrasive

- Beton, kumtaşı, tuğla, kiremit, beton blok, kil kiremit gibi malzemeleri kesmek için tavsiye edilen bıçaklar.
- Yüksek performans kesme hızı, uzun ömür ve mükemmel son bitiriş.

	REF					FİYAT (EURO)
TON 200 SUPERPRO	31906	8" 200 mm	1" 25.4 mm	0.095" 2.5 mm	¼" 7.5 mm	73.00
TON 250 SUPERPRO	31909	10" 250 mm	1" 25.4 mm	0.095" 2.5 mm	¼" 7.5 mm	102.00
TON 300 SUPERPRO	31910	12" 300 mm	1" 25.4 mm	0.120" 3 mm	¼" 7.5 mm	137.00



UYGULAMA VE KULLANIM KILAVUZU



	CONTINUOUS RIM		TURBO			TURBO VIPER	SEGMENTED					TURBO LASER	ELECTRO-PLATED	RESCATE	J-SLOT
	CSV	CPR	TSV	TSA	TCR	TVA	SEV	SHA	SCA	STT	SON	TLR	EMG	RSQ	CPJ
Beton Boru / Fiber			●				●		●	●	●	●		●	
Silisli mozaik			●	●		●	●	●	●			●		●	
Kireçli mozaik			●				●		●	●	●	●		●	
Beton çatı kiremitleri			●				●				●	●		●	
Sırlı kiremit			●				●				●	●		●	
Geleneksel kiremit			●				●				●	●		●	
Kayataşı			●	●		●		●	●					●	
Volkanik kaya			●				●		●	●	●	●		●	
Mermer			●				●			●	●	●	●	●	
Yanmaz tuğla			●	●			●	●	●	●		●		●	
Cephe tuğlası			●				●				●	●		●	
Cephe tuğlası			●				●				●	●		●	
Camsı malzemeler														●	
Hücresel beton			●				●				●	●			
Sert beton			●	●			●	●	●	●		●		●	
Taze beton			●				●			●	●	●		●	
Güçlendirilmiş beton								●	●			●		●	
Granit	●		●	●		●	●	●	●			●			
Rustik seramik	●					●								●	
Preslenmiş seramik	●					●								●	
Porselen seramik	●	●			●	●									●
Yer karosu	●					●									
Duvar karosu	●														
Silisli asfalt			●	●			●	●		●		●		●	
Kireçli asfalt			●				●			●	●	●		●	
Metal														●	
Ahşap														●	
PVC														●	
Plastik														●	

- İdeal kullanım
- Alternatif kullanım

UYGULAMA VE KULLANIM KILAVUZU



	CONTINUOUS RIM			J-SLOT	TURBO VIPER	TURBO	SEGMENTED
	CEV	CPA	CPC	CPX	TVA	TON	SHR
Beton Boru / Fiber						●	●
Silisli mozaik					●		●
Kireçli mozaik						●	●
Beton çatı kiremitleri						●	●
Sırlı kiremit						●	●
Geleneksel kiremit						●	●
Kayataşı	●	●			●		●
Volkanik kaya						●	●
Mermer	●					●	●
Yanmaz tuğla							●
Cephe tuğlası							●
Cephe tuğlası						●	●
Camsı malzemeler		●					
Hücreli beton						●	●
Sert beton							●
Taze beton						●	●
Güçlendirilmiş beton							
Granit					●		●
Rustik seramik	●	●			●		
Preslenmiş seramik	●	●			●		
Porselen seramik	●	●	●	●	●		
Yer karosu	●	●			●		
Duvar karosu	●						
Silisli asfalt	●						●
Kireçli asfalt						●	●


İdeal kullanım ●
Alternatif kullanım ●

DELME ALETLERİ



DELME PANÇLARI, SERAMİK, GRANİT, MERMER,
TUĞLA, KİREMİT, PORSELEN, MOZAIK, BETON.





CE EAC



VİDALI ELMAS DELME UÇLARI MINIGRES

- Kum taşı, granit, porselen ve mermer için.
- Elektrikli matkap ile darbe olmadan sulu delme yapılır.
- 1/2 Dişli kafası (REF.04937) kullanmak gereklidir.
- SWIVEL CONNECTOR (Ref. 50907) isteğe bağlı kullanılabilir.
- Blister ambalajlıdır.

	REF		FİYAT (EURO)
MINIGRES vidalı delme ucu 1/4" (6 mm.)	04930	1	21.00
MINIGRES vidalı delme ucu 5/16" (8 mm.)	04931	1	24.10
MINIGRES vidalı delme ucu 3/8" (10 mm.)	04932	1	26.30
MINIGRES vidalı delme ucu 1/2" (12 mm.)	04933	1	28.30
MINIGRES vidalı delme ucu 9/16" (14 mm.)	04934	1	31.50

VİDALI DELME UÇ ADAPTÖR MINIGRES

CE
EAC



- Sökülebilir elmas delme uçları için adaptör.
- SWIVEL CONNECTOR (Ref. 50907). isteğe bağlı kullanılabilir.
- Diş ölçüsü 1/2" GAS.

	REF		FİYAT (EURO)
MINIGRES vidalı adaptör (6 - 14mm.).	04937	1	10.50

KIT MINIGRES

CE
EAC



- Set içeriği:
- Swivel connector.
- MULTIDRILL Klavuz.
- İçindeki delme uçları Ø 1/4", 5/16" ve 13/32" (6, 8, 10mm)
- Adaptor 1/2 GAS dış.
- Çanta.



	REF		FİYAT (EURO)
Kit MINIGRES	50909	1	157.00



CE EAC



FORAGRES ELMAS DELME UÇLARI (20 - 120 MM.)

- Fayans, seramik, granit, porselen, mermer gibi malzemeleri delmek için.
- Elektrikli matkap ile darbe olmadan sulu delme yapılır.
- Blister ambalajlıdır.

	REF		FİYAT (EURO)
FORAGRES delme ucu 3/4" (20 mm.)	04970	1	56.70
FORAGRES delme ucu 1 1/8" (28 mm.)	04971	1	63.00
FORAGRES delme ucu 1 3/8" (35 mm.)	04972	1	70.40
FORAGRES delme ucu 1 5/8" (40 mm.)	04963	1	73.50
FORAGRES delme ucu 1 3/4" (43 mm.)	04981	1	75.60
FORAGRES delme ucu 2" (50 mm.)	04973	1	83.00
FORAGRES delme ucu 2 1/4" (55 mm.)	04989	1	87.20
FORAGRES delme ucu 2 3/8" (60 mm.)	04987	1	89.30
FORAGRES delme ucu 2 1/2" (65 mm.)	04974	1	92.50
FORAGRES delme ucu 2 11/16" (68 mm.)	04918	1	93.50
FORAGRES delme ucu 3" (75 mm.)	04975	1	94.00
FORAGRES delme ucu 3 3/4" (95 mm.)	04988	1	108.00
FORAGRES delme ucu 4" (100 mm.)	04976	1	120.00
FORAGRES delme ucu 4 3/4" (120 mm.)	04977	1	136.00

KIT FORAGRES

CE
EAC



- Set içeriği:
- MULTIDRILL Klavuz.
- Su pompası ve hortum.
- Elmas delme uçları Ø 13/16", 1 1/8", 1 3/8", 1 3/4", 2" ve 2 11/16" (Ø 20, 28, 35, 43, 50, 68 mm).
- Çanta.

	REF		FİYAT (EURO)
Kit FORAGRES	50903	1	480.00



CE EAC



EASY GRES ELMAS DELME UÇLARI (6-12 MM.)

- Darbe olmadan elektrikli matkap ile kullanılan elmas delme ucu.
- Seramik, granit, mermer, porselen ve cam için uygundur.
- Banyo aksesuarları ve seramik yüzeylerde dekoratif aksesuarları montajlamak için idealdir.
- Tam doğruluk ve iyi soğutmak için kolay gres kılavuzu ile kullanılmalıdır.
- Electrodeposited elmas ve paslanmaz sağlam çelik gövde.
- Delme ucunun soğutulmasını artırmak ve biriken katı maddelerin atılmasını sağlamak için dizayn edilmiş yanıl kanal.
- 400 ve 1000 devir aralığında kullanılması tavsiye edilir.
- Daha pürüzsüz bir delme ve uzun ömür için, delme hızını ayarlamak ayrıca hafif şiddette bir baskı uygulamak önemlidir.
- Blister ambalajlıdır.

	REF		FİYAT (EURO)
EASY GRES delme ucu 7/32" (6 mm.)	04922	10	3.90
EASY GRES delme ucu 1/4" (6.5 mm.)	04920	10	4.10
EASY GRES delme ucu 5/16" (8 mm.)	04923	10	4.45
EASY GRES delme ucu 3/8" (10 mm.)	04924	10	5.00
EASY GRES delme ucu 1/2" (12 mm.)	04921	10	5.90

EASY GRES DELME UCU SETLERİ (6 - 12 MM.)



- EASY GRES kılavuzu hem dikey hem yatay delikler için akış kontrol vanası ve su haznesi içeren fonksiyonel bir tasarımdır.
- EASY GRES kılavuzu, herhangi bir yüzeye kolayca yenilenebilir yapıştırıcılar sayesinde bağlanır.

	REF		FİYAT (EURO)
EASY GRES delme ucu 7/32" (6 mm.) set	04927	10	11.00
EASY GRES delme ucu 1/4" (6.5 mm.) set	04925	10	11.35
EASY GRES delme ucu 5/16" (8 mm.) set	04928	10	11.55
EASY GRES delme ucu 3/8" (10 mm.) set	04929	10	12.30
EASY GRES delme ucu 1/2" (12 mm.) set	04926	10	13.15
EASY GRES delme ucu 7/32" - 3/8" (6 - 10 mm.) set	04919	10	16.20
EASY GRES delme ucu 1/4" - 3/8" (6.5 - 10 mm.) set	04909	10	16.50
KIT EASY GRES delme ucu Ø 6,8,10 - 12 mm .	04904	10	35.70
EASY GRES yedek yapıştırıcılar (20 ad).	04999	10	10.00




CE EAC



EASY GRES ELMAS DELME UÇLARI (20-120 MM.)

- Darbe olmadan, elektrikli matkap ile kullanılan elektrolitik elmas delme uçları.
- Kum taşı, seramik, granit, mermer ve cam için uygundur.
- Her zaman su soğutmalı kullanılmalıdır.
- Matkap hareketini kontrol için MULTIDRILL kılavuzu (50944) ve soğutma için su pompası (50947) tavsiye edilir.
- Çalışma hızı delinecek malzemeye bağlı olarak 400 - 1000 rpm arasında değişir.
- Çelik gövde ve Electroplated elmas uçlar.
- Delme ucunun soğutulmasını artırmak ve biriken katı maddelerin atılmasını sağlamak için dizayn edilmiş yanıl kanal.
- Daha prüssüz bir delme ve uzun ömür için, delme hızını ayarlamak ayrıca hafif şiddette bir baskı uygulamak önemlidir.
- Blister ambalajlıdır.

	REF		FİYAT (EURO)
EASY GRES delme ucu 3/4" (20 mm.)	05961	1	13.65
EASY GRES delme ucu 1 1/8" (28 mm.)	05962	1	16.80
EASY GRES delme ucu 1 3/8" (35 mm.)	05963	1	18.90
EASY GRES delme ucu 1 5/8" (40 mm.)	05964	1	20.50
EASY GRES delme ucu 1 3/4" (43 mm.)	05965	1	21.00
EASY GRES delme ucu 2" (50 mm.)	05966	1	21.50
EASY GRES delme ucu 2 1/4" (55 mm.)	05967	1	23.10
EASY GRES delme ucu 2 1/2" (65 mm.)	05969	1	25.20
EASY GRES delme ucu 2 11/16" (68 mm.)	05978	1	25.70
EASY GRES delme ucu 3" (75 mm.)	05979	1	26.30
EASY GRES delme ucu 4" (100 mm.)	05981	1	40.00
EASY GRES delme ucu 4 3/4" (120 mm.)	05982	1	47.60



CE EAC



KIT EASY GRES PLUS

- Set içeriği:
- MULTIDRILL kılavuz.
- Su pompası ve hortum.
- EASY GRES uçlar Ø 13/16", 1 1/8", 1 3/8", 1 3/4", 2", 2 1/2" ve 3" (20, 28, 35, 43, 50, 65 ve 75 mm.)
- Çanta.

	REF	RPM				FİYAT (EURO)
Kit EASY GRES PLUS	50937	500 max.	3" 75 mm	10	800	179.00



CE EAC



EASY GRES DELME UCU Ø 1 3/8 (35 MM.) SET

- Set içeriği:
- MULTIDRILL kılavuz.
- Su pompası ve hortum.
- EASY GRES delme ucu Ø 1 3/8" (35 mm.)

	REF		RPM			FİYAT (EURO)
EASY GRES delme ucu Ø 1 3/8" (35 mm.) set	50921	3" 75 mm	500 max.	1	720	56.50




CE EAC



DRYGRES KURU KESİM ELMAS DELME UÇLARI

- Fayans, seramik, granit, porselen ve mermer gibi malzemeleri kuru delme için.
- Maksimum çalışma hızı 14.000 r.p.m. M14 diş ölçüsü.
- Taşlamaya doğrudan bağlanır. Elektrikli matkap için adaptör (Ref.05976) ile kullanılır.
- Blister ambalajlıdır.

	REF		FİYAT (EURO)
DRYGRES delme ucu 1/4" (6 mm.)	05988	1	17.85
DRYGRES delme ucu 5/16" (8 mm.)	05989	1	20.00
DRYGRES delme ucu 3/8" (10 mm.)	05990	1	21.50
DRYGRES delme ucu 1/2" (12 mm.)	05991	1	23.60
DRYGRES delme ucu 3/4" (20 mm.)	04910	1	39.40
DRYGRES delme ucu 1 1/8" (28 mm.)	04911	1	46.20
DRYGRES delme ucu 1 3/8" (35 mm.)	04912	1	58.80
DRYGRES delme ucu 1 3/4" (43 mm.)	04913	1	66.20
DRYGRES delme ucu 2" (50 mm.)	04914	1	79.30
DRYGRES delme ucu 2 3/8" (60 mm.)	04915	1	92.50
DRYGRES delme ucu 2 1/2" (65 mm.)	04916	1	100.00
DRYGRES delme ucu 11/16" (68 mm.)	04917	1	107.00
DRYGRES delme ucu 3" (75 mm.)	05992	1	110.00
M14 adaptör matkap için	05976	1	8.00



CE EAC



KIT MINI DRYGRES

- Porselen karolar, sırlı seramik, doğal taş, granit gibi malzemeler için kuru kesim elmas delme uçları.
- Taşlama ile doğrudan ve matkap için adaptör eklenerek darbe olmadan kullanılır.

Set içeriği:

- Delme uçları Ø 6, 8, 10 ve 12 mm.
- Matkap adaptörü.
- Çanta.

	REF		FİYAT (EURO)
Kit Mini DRYGRES	50938	1	75.00



CE EAC



KIT DRYGRES

- Set içeriği:
- MULTIDRILL kılavuzu.
- Kuru kesim delme uçları Ø 28mm, 35mm, 43mm, 68mm (Ref. 50917)
- Kuru kesim delme uçları Ø 28mm, 35mm, 43mm, 50mm, 68mm (Ref. 50936)
- Kuru kesim delme uçları Ø 6mm, 8mm, 20mm, 35mm, 50mm, 68mm (Ref. 50996)
- Çanta.

	REF		FİYAT (EURO)
Kit 4 delme ucu DRYGRES	50917	1	254.00
Kit 5 delme ucu DRYGRES	50936	1	330.00
Kit 6 delme ucu DRYGRES	50996	1	362.00



CE EAC



KIT TCR BIÇAK VE DRYGRES DELME UÇLARI

- Set içeriği:
- Kuru elmas kesme diski TCR 115
- Kuru kesim delme uçları (2x6mm, 20mm, 35mm)(2x1/4", 13/16", 1 3/8")
- M14 Adaptör matkap için


	REF		FİYAT (EURO)
Kit TCR bıçak ve DRYGRES elmas uçlar	68923	1	172.00



FORAGRES KILAVUZ

- Elektrikli matkap için.
- Porselen, granit, mermer ve seramik gibi malzemeleri delmek için kullanılır.
- Matkap adaptörü dahildir. (Ref. 50915)

	REF		FİYAT (EURO)
FORAGRES delme kılavuzu	50900	1	70.30



MULTIDRILL KILAVUZ



- Delinecek malzemeyi vakumlayarak delme ucunun kaymasını önler, daha düzgün ve hızlı delik açılmasına yardımcı olur.
- Kuru ve sulu kesim (6-14 mm) ve (20-75 mm) elmas delme uçları için uygundur.
- Su pompası ve hortum bağlanabilir. (Ref. 50947).

	REF		FİYAT (EURO)
MULTIDRILL kılavuz	50944	1	27.80

SWIVEL CONNECTOR (DÖNER BAĞLANTI)



- Elektrikli matkaba bağlanabilir. (6,8,10,12 ve 14mm) delme uçları kullanılır.

	REF		FİYAT (EURO)
Swivel connector	50907	1	65.00

SU POMPASI



- 1200 ml. Basınç pompası ile su püskürtme.
- 2m. Hortum ile beraber.

	REF		FİYAT (EURO)
Su pompası MULTIDRILL kılavuz için	50947	1	14.20

ANTI TOZ SET



- Kuru kesimlerde tozu önlemek için mekanizma.
- 1,2 l. Basıncı su pompası.
- Kuru kesimlerde matkap için kullanılır. Maksimum çap 65mm.

	REF		FİYAT (EURO)
Anti toz su pompası set	50929	1	40.00



ELEKTRİKLİ MATKAP ADAPTÖRÜ

- Elektrikli matkap ile kuru kesim elmas delme uçları kullanımı için. M14
- Darbe olmadan kullanılır.



	REF		FİYAT (EURO)
Matkap adaptörü M14	05976	1	8.00

TUNGSTEN CARBIDE DELME UÇLARI



- Duvar karoları için Tungsten carbide delme ucu.
- Darbe olmadan elektrikli matkap ile kullanılır. Adaptör gereklidir. (ref.04992)



	REF		FİYAT (EURO)
Delme ucu 1" (27 mm.)	04960	5	12.10
Delme ucu 1 3/8" (35 mm.)	04962	5	12.60
Delme ucu 1 3/4" (45 mm.)	04964	5	13.65
Delme ucu 2 1/4" (55 mm.)	04965	5	15.20
Delme ucu 2 1/2" (65 mm.)	04966	5	17.30
Delme ucu 2 3/4" (70 mm.)	04967	5	19.40
Delme ucu 3 1/4" (85 mm.)	04968	5	24.60

DELME UCU SET TUNGSTEN CARBIDE



- Adaptör ve Ø 1", 1 3/8", 1 3/4", 1 3/4", 2 1/2", 2 3/4", 3 1/4" (27, 35, 45, 55, 65, 70, 85mm) delme ucu içerir.
- Plastik çanta.

	REF		FİYAT (EURO)
Delme ucu set	04995	1	94.00






ADAPTÖR VE DELME UCU - SET




- Adaptör, merkezleme ucu ve delme ucu takım halindedir.

	REF		FİYAT (EURO)
Adaptörlü delme ucu 1" (27 mm.)	04990	1	20.00
Adaptörlü delme ucu 1 3/8" (35 mm.)	04991	1	21.00

ADAPTÖR VE MERKEZLEME UCU



- Darbe olmadan elektrikli matkap ile kullanım için Tungsten Carbide merkezleme ucu.
- Tungsten Carbide delme uçlarını takmak için adaptör.
- Blister ambalajlıdır.

	REF		FİYAT (EURO)
Delme adaptörü	04992	1	8.40
Merkezleme ucu	04993	1	3.65



DELME UCU ÖZELLİKLERİ



Ø	mm	inch	REF	RPM	mm	inch	KULLANIM	MALZEMELER
---	----	------	-----	-----	----	------	----------	------------

ELMAS DELME UÇLARI

FORAGRES	6	14/64"	04930	max 12.000	35 1 3/8"	DELME UCU ADAPTÖR (Ref.04937)	Duvar karoları Seramik karolar Porselen karolar Granit Mermer
	8	5/16"	04931				
	10	13/32"	04932				
	12	1/2"	04933				
	14	9/16"	04934	max 900	30 1 3/16"	ELEKTRİKLİ MATKAP Darbe olmadan	
	20	3/4"	04970				
	28	1 1/8"	04971				
	35	1 3/8"	04972				
	40	1 5/8"	04963			Foragres su havuzu ile kullanılır.(Ref.50900)	
	43	1 3/4"	04981				
	50	2"	04973				
	55	2 1/4"	04989				
60	2 3/8"	04987	max 450			30 1 3/16"	Multidril kılavuz + Su pompası ve hortum (Ref.50944 + 50947)
65	2 1/2"	04974					
68	2 11/16"	04918					
75	3"	04975					
95	3 3/4"	04988		ELEKTRİKLİ MATKAP Darbe olmadan			
100	4"	04976					
120	4 3/4"	04977					

EASY GRES	6	14/64"	04927	400 - 1.000	25 1"	ELEKTRİKLİ MATKAP Darbe olmadan	Duvar karoları Seramik karolar Porselen karolar Granit Mermer Cam
	6,5	1/4"	04925				
	8	5/16"	04928				
	10	13/32"	04929				
	12	1/2"	04926	max 500	70 2 3/4"	Easy Gres Kılavuzu (dahil)	
	20	3/4"	05961				
	28	1 1/8"	05962				
	35	1 3/8"	05963				
	40	1 5/8"	05964			Multidril kılavuz + Su pompası ve hortum (Ref.50944 + 50947)	
	43	1 3/4"	05965				
	50	2"	05966				
	55	2 1/4"	05967				
65	2 1/2"	05969	max 14.000			36 1 7/16"	ELEKTRİKLİ MATKAP Darbe olmadan
68	2 11/16"	05978					
75	3"	05979					
100	4"	05981					
120	4 3/4"	05982		KURU KESİM ADAPTÖR Matkap için (Ref. 05976)			
6	14/64"	05988					
8	5/16"	05989					
10	13/32"	05990					
12	1/2"	05991		max 800	18 13/16"		MULTIDRILL KILAVUZ
20	3/4"	04910					
28	1 1/8"	04911					
35	1 3/8"	04912					
43	1 3/4"	04913	ELEKTRİKLİ MATKAP Darbe olmadan ve adaptör (Ref.04992)				
50	2"	04914					
60	2 3/8"	04915					
65	2 1/2"	04916					
68	2 11/18"	04917	max 800			18 13/16"	ELEKTRİKLİ MATKAP Darbe olmadan ve adaptör (Ref.04992)
75	3"	05992					
27	1"	04960					
35	1 3/8"	04962					
45	1 3/4"	04964		ELEKTRİKLİ MATKAP Darbe olmadan ve adaptör (Ref.04992)			
55	2 1/4"	04965					
65	1 1/2"	04966					
70	2 3/4"	04967					
85	3 1/4"	04968		max 800	18 13/16"		ELEKTRİKLİ MATKAP Darbe olmadan ve adaptör (Ref.04992)

TUNGSTEN CARBIDE DELME UÇLARI

DRY GRES	6	14/64"	05988	max 14.000	36 1 7/16"	TAŞLAMA	Duvar karoları Seramik karolar Porselen karolar Granit Mermer
	8	5/16"	05989				
	10	13/32"	05990				
	12	1/2"	05991				
	20	3/4"	04910			MULTIDRILL KILAVUZ	
	28	1 1/8"	04911				
	35	1 3/8"	04912				
	43	1 3/4"	04913				
	50	2"	04914			ELEKTRİKLİ MATKAP Darbe olmadan ve adaptör (Ref.04992)	
	60	2 3/8"	04915				
	65	2 1/2"	04916				
	68	2 11/18"	04917				
75	3"	05992	max 800	18 13/16"	ELEKTRİKLİ MATKAP Darbe olmadan ve adaptör (Ref.04992)		

Max. delme derinlik

Önerilen hız

MİKSER

KARIŐTIRICI



ELEKTRİKLİ MİKSERLER

MİKSER UÇLARI





CE EAC



BÜYÜK KAPASİTELİ KAZANLI KARIŞTIRICI

Harçlar, cephe kaplama harçları ve fayans yapıştırıcıları için.

Güçlü dahili dişli motor.

Yüksek karıştırma kapasitesi. Yüksek performans.


Otomatik stop-açma kapağı ile donatılmıştır. Artırılmış güvenlik.

Dahili kol ve tekerlekler. Kolay taşıma.

- Çift termik koruma cihazı.
- Bıçak hızı: 60 r.p.m.
- 50 kg (110Lb) Malzeme karıştırma kapasitesi.
- Daha iyi performans için entegre vites kutusu tasarımı.
- Kompakt ve taşınması kolay.

	REF	W					FİYAT (EURO)
RUBIMIX-50 N 230/50	61950	880 W	230v 50 hz.	78.3 Lb 35.5 kg	1	2	1.060.00





CE EAC



UÇ DEĞİŞTİREREK ÇOK YÖNLÜ KARIŞTIRMA.

Çimento esaslı yapıştırıcılar, reçine, boya ve diğer yapıştırıcılar için.

Çift kollu kavrama sistemi. Ergonomik ve konforlu.

2 Vitesli şanzıman ve malzemenin karışmasını optimize etmek için elektronik kontrol ünitesi.

Doğrudan montaj M14 vidalı uç bağlantısı.

Maksimum güvenilirlik için hafif ve dayanıklı malzemedan yapılmış gövde.

- Güç: 1200 W.
- Çift yalıtım.
- Doğrudan montajlı M14 vidalı uç.
- Elektronik hız ayarı (1. 0-620 r.p.m. / 2. 0-810 r.p.m.).
- Ø Maksimum uç çapı: 140 mm.
- Ø 4 3/4" (120 mm.) Karıştırma ucu dahil.

	REF		W		RPM			FİYAT (EURO)
RUBIMIX-9 N	25940	-	1200 W	210-240V 50-60 Hz.	1ª 0-620 / 2ª 0-810	12.1 Lb 5.5 kg	2	139.00
RUBIMIX-9 N + Çantalı	24958	√	1200 W	210-240V 50-60 Hz.	1ª 0-620 / 2ª 0-810	17.2 Lb 7.8 kg	2	155.00
RUBIMIX-9 N + Mandren	24986	-	1200 W	210-240V 50-60 Hz.	1ª 0-620 / 2ª 0-810	12.3 Lb 5.6 kg	2	144.00



CE EAC



DAHA FAZLA GÜÇ VE PERFORMANS.

Çimento esaslı yapıştırıcılar, reçineler, boya ve benzeri yapıştırıcılar için.

Daha fazla karıştırma kapasitesi ve yüksek güvenilirlik için güçlü 1800W motor.

Çift kollu kavrama sistemi. Ergonomik ve konforlu.

2 Vitesli şanzıman ve malzemenin karışmasını optimize etmek için elektronik kontrol ünitesi.

M14 bağlantılı değiştirilebilir karıştırıcı uç. Daha fazla çok yönlülük.

- Yüksek güç isteyen harçlar için elektrikli karıştırıcı: 1800W.
- Çift yalıtım.
- Doğrudan bağlantılı M14 vidalı uç.
- Elektronik hız ayarı (1st 0-430 r.p.m. / 2nd 0-570 r.p.m.).
- Ø Maksimum karıştırıcı uç çapı: 160 mm.
- Ø 140 mm karıştırma ucu dahildir.
- Çantalı modelde Ø 120 mm karıştırma ucu dahildir.

	REF		W		RPM				FİYAT (EURO)
RUBIMIX-9 PLUS	24960	-	1600 W	230V 50-60 Hz.	1° 0-430 / 2° 0-570	12.8 Lb 5.8 kg	2	24	175.00
RUBIMIX-9 N PLUS	26922	-	1800 W	230V 50-60 Hz.	1° 0-430 / 2° 0-570	12.8 Lb 5.8 kg	2	24	178.00
RUBIMIX-9 N PLUS Çantalı	26924	✓	1800 W	230V 50-60 Hz.	1° 0-430 / 2° 0-570	18.1 Lb 8.2 kg	2	20	192.00





CE EAC



DAHA AZ ÇABA MAKSİMUM PERFORMANS.

Çimentolu yapııştırıcılar ve diğer malzemeler için.

Çift kollu kavrama sistemi. Ergonomik ve konforlu.

Devir hızını ayarlamak için elektronik kontrol.

İş performansını artırmak için çiftli karıştırıcı uç.

Maksimum güvenilirlik için hafif ve dayanıklı malzemedен yapılmış gövde.

- Güç: 1350 W.
- Çift yalıtım.
- Tek vites ve elektronik hız ayarı:0-480 r.p.m.
- Ø Maksimum uç çapı: 120 mm. x 2
- Ø 4 3/4" (120 mm.) Karıştırıcı uçlar dahil.

REF	W	⚡	RPM	⚖	📦	📦	FİYAT (EURO)	
RUBIMIX-9 DUPLEX 230V 50/60HZ	25943	1350 W	210-240V 50-60 Hz.	0-480	15 Lb 6.8 kg	1	12	187.00





CE EAC



YENİLİKÇİ VE ERGONOMİK

Çimento esaslı yapıştırıcılar, reçine, boya ve diğer malzemeler için.

Yüksekliği ayarlanabilir kol. Kişiyeye özel ergonomik dizayn.


Daha fazla karıştırma kapasitesi ve yüksek güvenilirlik için güçlü 1600W motor.

Yeni geometrik kol. Konfor ve istikrar.

Quick Connect Sistem FAST-IN. Aletsiz çabuk uç değiştirme.

- Harç karıştırmak için güçlü elektrikli mikser 1600 W.
- Çift yalıtım.
- Çift devirli şanzıman (1. 0- 430 rpm / 2. 0-570 rpm).
- Devir düzenleme anahtarı (R.P.M. regulation).
- Ø Maksimum karıştırıcı çapı 160 mm.
- Ø 140 mm. FAST-IN (9/16 ") karıştırıcı uç dahildir.
- Çantalı versiyonda Ø 120 mm. FAST-IN karıştırıcı uç dahildir.
- Ağırlık: 4.6 kg - Elektrik kablosu: 3 m.

	REF		W					FİYAT (EURO)
RUBIMIX-16 ERGOMAX 230V-50/60Hz	24994	-	1600 W	230V 50-60Hz.	10.1 Lb 4.6 kg	2	24	218.00
RUBIMIX-16 ERGOMAX 230V-50/60Hz W Çantalı	24998	√	1600 W	230V 50-60Hz.	10.1 Lb 4.6 kg	2	20	244.00



KARIŐTIRICI UÇLAR

• RUBI KARIŐTIRICILAR, ÇEŐİTLİ MALZEMELERİ KARIŐTIRMAK İÇİN DİŐER MARKALARA UYARLANABİLİR.

HARÇ KARIŐTIRICI UÇ - M14 VİDALI



- Çimentolu harçları karıştırmak için.
- M14x2 dişli bağlantı.
- RUBIMIX-9/9PLUS /9N /9N PLUS ve diğer markalara uygundur.

	REF					FİYAT (EURO)
Karıştırıcı uç M-11	25979	33-44 Lb 15-20 kg	21 5/8" 600 mm	4" 120 mm	2	20.00
Karıştırıcı uç şaft M-60	25548	33-55 Lb 15-25 kg	24" 600 mm	-	1	7.00
Karıştırıcı uç başlık M-120	25549	55-88 Lb 25-40 kg	-	4" 120 mm	1	22.00

HARÇ KARIŐTIRICI UÇ FAST-IN



- Çimentolu harçları karıştırmak için.
- Quick Connect adaptör-FAST-IN
- RUBIMIX-16 ERGOMAX model FAST-IN adaptör (Ref. 76907) kullanılır.

	REF					FİYAT (EURO)
Karıştırıcı uç M-100-FI	76900	33-44 Lb 15-20 kg	21 5/8" 550 mm	4" 100 mm	6	23.20
Karıştırıcı uç M-120-FI	76901	33-55 Lb 15-25 kg	21 5/8" 550 mm	4 3/4" 120 mm	2	30.00
Karıştırıcı uç M-140-FI	76902	55-88 Lb 25-40 kg	21 5/8" 550 mm	5 1/2" 140 mm	1	36.40
Karıştırıcı uç M-160-FI	76903	66-132 Lb 30-60 kg	24" 600 mm	6" 160 mm	1	47.00

HARÇ KARIŐTIRICI UÇ - M-120 DUPLEX



- 30 - 50 kg malzemeleri karıştırmak için. M27x 1.5 diş vida.
- RUBIMIX-9-DUPLEX direkt takılır.
- Çift olarak verilir.

	REF					FİYAT (EURO)
M-120 duplex uç	25946	66-110 Lb 30-50 kg	22 7/16" 570 mm	4 3/4" 120 mm	2	46.50

FAST-IN KARIŐTIRICI UÇ ADAPTÖR



- FAST-IN çubuklarının kullanımı için adaptör.
- M14x2 Dişli hızlı bağlantı sistemi.
- M14x2 Dişli herhangi bir mikserde uygulanabilir.

	REF		FİYAT (EURO)
FAST-IN adaptör	76907	1	15.70



KARIŐTIRICI AKSESUARLAR

• ÇEŐİTLİ MALZEMELERİN KARIŐTIRILMASI İÇİN AKSESUARLAR.

RUBIMIX KOVA



- Kauçuk kova 65 l. RUBIMIX-50-N ve ayrıca RUBIMIX-9/9 PLUS ve 9 DUPLEX ile kullanım için.
- Kauçuk kova 40 l. RUBIMIX-25-N ve ayrıca RUBIMIX-9/9 PLUS ve 9 DUPLEX ile kullanım için.

	REF		FİYAT (EURO)
Kova RUBIMIX-50-N	60202	1	20.30
Kova RUBIMIX-25-N	60265	1	13.70

MANDREN



- RUBIMIX-9/9 PLUS /9N/9N PLUS modellerinde 12 mm ve altında altıgen, yuvarlak ھاftlı uçlarla çalışmak için.
- Chuck-mandren anahtarı dahildir.- S2 Ref. 71969.

	REF		FİYAT (EURO)
Mandren	71967	1	11.75
Mandren anahtarı	71969	1	3.80



KARIŞTIRICI UÇ TABLOSU

KARIŞTIRICILAR

MOD.	REF	 kg / Lb	 RPM	 W	 mm / inch	 Ø mm / inch	 Ø mm / inch	
M-80	65929	10-15 kg 22-33,1 Lb	200-500	500	400 mm 15 ^{3/4} "	80 mm 3 ^{1/16} "		8 mm 5/16"
M-100	65930	15-20 kg 33,1-44,1 Lb	200-500	700	550mm 21 ^{11/16} "	100 mm 4"		10 mm 13/32"
M-100-L	73922	15-20 kg 33,1-44,1 Lb	200-500	700	760 mm 29 ^{15/16} "	100 mm 4"		10 mm 13/32"
M-100-R	72934	15-20 kg 33,1-44,1 Lb	200-500	700	550mm 21 ^{11/16} "	100 mm 4"		M14x2
M-120-R	72935	15-25 kg 33,1-55,1 Lb	200-500	950	600 mm 23 ^{5/8} "	120 mm 4 ^{3/4} "		M14x2
M-140-R	72936	25-40 kg 55,1-88,2 Lb	200-500	1200	600mm 23 ^{5/8} "	140 mm 5 ^{9/16} "		M14x2
M-160-R	72937	30-60 kg 66,1-132,3 Lb	200-500	1500	600 mm 23 ^{5/8} "	160 mm 6 ^{5/16} "		M14x2
M-100-FI	76900	15-20 kg 33,1-44,1 Lb	200-500	700	400 mm 15 ^{3/4} "	100 mm 4"		M14x2
M-120-FI	76901	15-25 kg 33,1-55,1 Lb	200-500	950	550 mm 21 ^{11/16} "	120 mm 4 ^{3/4} "		M14x2
M-140-FI	76902	25-40 kg 55,1-88,2 Lb	200-500	1200	550 mm 21 ^{11/16} "	140 mm 5 ^{9/16} "		M14x2
M-160-FI	76903	30-60 kg 66,1-132,3 Lb	200-500	1500	600 mm 23 ^{5/8} "	160 mm 6 ^{5/16} "		M14x2
MR-80	65927	4-7 kg 8,8-15,4 Lb	200-500	400	400 mm 15 ^{3/4} "	80 mm 3 ^{1/16} "		8 mm 5/16"
MR-100	65928	7-15 kg 15,4-33,1 Lb	200-500	500	550 mm 21 ^{11/16} "	100 mm 4"		10 mm 13/32"
E-80	65939	1-2 kg 2,2-4,4 Lb	300-500	700	400 mm 15 ^{3/4} "	80 mm 3 ^{1/16} "		8 mm 5/16"
E-80-2H	71956	2-5 kg 4,4-11 Lb	300-500	700	400 mm 15 ^{3/4} "	80 mm 3 ^{1/16} "		8 mm 5/16"
E-100-FI	76906	5-10 kg 11-22 Lb	300-500	950	400 mm 15 ^{3/4} "	80 mm 3 ^{1/16} "		8 mm 5/16"
ML-100	65931	10-15 kg 22-33,1 Lb	200-500	500	550 mm 21 ^{11/16} "	100 mm 4"		10 mm 5/16"
ML-100-L	73921	10-15 kg 22-33,1 Lb	200-500	500	760 mm 29 ^{15/16} "	100 mm 4"		10 mm 5/16"
L-60	65932	1-5 kg 2,2-11 Lb	500-1000	300	350 mm 13 ^{13/16} "	60 mm 2 ^{3/8} "		6 mm 11/32"
L-80	65933	5-15 kg 11-33,1 Lb	500-1000	400	400 mm 15 ^{3/4} "	80 mm 3 ^{1/16} "		8 mm 5/16"
L-100	65934	15-25 kg 33,1-55,1 Lb	200-500	500	550 mm 21 ^{11/16} "	100 mm 4"		10 mm 5/16"
L-100-R	73938	15-25 kg 33,1-55,1 Lb	200-500	500	550 mm 21 ^{11/16} "	100 mm 4"		M14x2
L-120-R	73910	15-40 kg 33,1-88,2 Lb	200-500	950	600 mm 21 ^{11/16} "	120 mm 4 ^{3/4} "		M14x2
L-100-FI	76904	15-25 kg 33,1-55,1 Lb	200-500	500	550 mm 21 ^{11/16} "	100 mm 4"		M14x2
L-120-FI	76905	15-40 kg 33,1-88,2 Lb	200-500	950	600 mm 23 ^{5/8} "	120 mm 4 ^{3/4} "		M14x2
M-120 DUPLX	25946	30-50 kg 66,1-110,2 Lb	480	1350	570 mm 18 ^{7/16} "	120 mm 4 ^{3/4} "		M27x1,5
P-120-R	72954	15-30 kg 33,1-66,1 Lb	200-500	950	600 mm 23 ^{5/8} "	110 mm 4 ^{11/32} "		M14x2

Sıva / Alçı

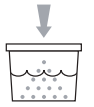
Epoksi reçine

Boya / Sıvılar

Seramik yapıştırıcı



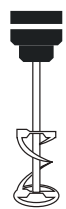
Karıştırılır miktar



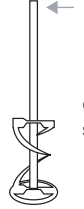
Karıştırılır malzeme



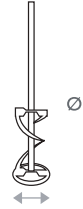
Önerilen hız (RPM)



Minimum matkap gücü (W)



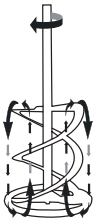
Çubuk şekli




Ø Karıştırıcı



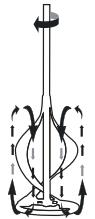
Toplam uzunluk




YUKARI HAREKET: Malzeme karıştırıcı kanadının iş bölümü üzerinde yükselir ve dıştan hareket eder. Daha az bir güç ile harç, çimento, yapışkan gibi malzemelerin homojen bir karışımını sağlar.



PARALEL HAREKET: Karışım yapılan malzeme raket hareketine bağlı olarak (yukarı/aşağı) her iki yönde de akar. Bu hareket kabarcıklanmayı ve topaklanmayı önler. Reçineler, boyalar, sıvılar ve ikili karışımlar için tavsiye edilir.



AŞAĞI HAREKET: Malzeme karıştırıcı kafası aracılığıyla aşağı çekilir ve dıştan yükselir. Bu hareket boya, mastik, alçı gibi düşük sıvı oranlı malzemeler için tavsiye edilir. Topaklar sıçrama olmaksızın çözülür.




KONTRA HAREKET: Her iki uç daha yoğun karışım üreterek aynı anda farklı yönlerde çalışır. Harçlar, reçine ve esnek yapıştırıcılar için önerilir. Sadece Duplex mikserler için.

SERAMİK DÖŞEME ALETLERİ

DERZ KAZIYICI, DESTEKLEME SETLERİ,
LASTİK TOKMAKLAR, SERAMİK KERPETENLERİ

DERZ TABANCASI, AKÜLÜ DERZ TABANCASI,
FAYANSCI KOVALARI, ELEKTRİKLİ DERZ KAZIYICI






DERZ KAZIYICI




- Aşınmaya karşı dirençli elektrolitik plakalar ve ergonomik tutamak.
- Eklem genişliğine bağlı olarak 1,2 veya 3 plakalıda kullanılır.
- Blister ambalajlıdır.

	REF		FİYAT (EURO)
Derz kazıyıcı	65907	5	8.20
Yedek derz kazıyıcı bıçak	71974	10	6.00

AYARLI DESTEKLEME SETLERİ




- Duvar karolarının desteklenmesi ve tesfiyelenmesi için kolay ayarlanabilir.
- Kutu adedi 2.

	REF		FİYAT (EURO)
Destekleme seti 12" (30 cm.)	60991	1	25.50
Destekleme seti 20" (50 cm.)	60998	1	28.00

LASTİK TOKMAKLAR - 2 TARAFI DÜZ

- Doğru konumda seramik döşemek için her açıdan kullanılabilir.



	REF		FİYAT (EURO)
Siyah lastik tokmak 8.8 oz. (250 gr.)	65904	6	7.00
Siyah lastik tokmak 17.6 oz. (500 gr.)	65905	6	10.00
Siyah lastik tokmak 26.4 oz. (750 gr.)	65908	6	13.70
Beyaz lastik tokmak 8.8 oz. (250 gr.)	65912	6	8.35
Beyaz lastik tokmak 17.6 oz. (500 gr.)	65913	6	11.35
Beyaz lastik tokmak 26.4 oz. (750 gr.)	65914	6	15.00



TEN BRIC

Yer ve Duvar karoları kesme.



- Tekerlek elmaslı kesme ve kırma.
- Ø9 / 16 "(14mm) puanlama tekerleği içerir.



	REF			FİYAT (EURO)
TEN-BRIC	05975	Ø " 10 mm	5	9.50

PORSELEN KARO KERPETENİ



- Uzun ömürlü titanium kaplamalı, karbür elmas bıçaklar ile donatılmıştır.
- Eskiyen elmas bıçaklar değiştirilebilir. 18mm GOLD Ref.01953

	REF		FİYAT (EURO)
Porcelain karo kerpeteni	83942	5	42.25

KARGABURUN AĞIZLI KERPETEN



- Tungsten carbide ağız, yüksek sertlik.
- Seramik kesme ve düzeltme için.

	REF		FİYAT (EURO)
Kargaburun ağızlı kerpeten	65925	5	26.50

SERT MALZEME KERPETENİ



- Porselen, granit gibi sert malzemeleri düzeltmek için.

	REF		FİYAT (EURO)
Sert malzeme kerpeteni	65952	5	28.50

SERAMİK FAYANS KERPETENİ



- Tungsten carbide ağız, yüksek sertlik.
- Seramik kesme ve düzeltme için.

	REF		FİYAT (EURO)
Seramik, fayans kerpeteni	65926	6	18.00

CAM MOZAIK KERPETENİ



- Tungsten carbide ağız, yüksek sertlik.
- Cam mozaik fayans kesme ve düzeltme için.

	REF		FİYAT (EURO)
Cam mozaik kerpeteni	71970	5	32.00



AKÜLÜ DERZ TABANCASI

CE EAC



PRATİK, HIZLI VE TEMİZ.

Sert ve esnek kartuş. Derz, silikon ve poliüretanlar için.

- Derz uygulamak için akülü elektrikli aplikatör.
- Hızlı ve temiz bir uygulama için ayarlanabilir güç.
- İç tüpü kaldırmak ve malzeme kaybını önlemek için otomatik ters basınç.
- (Ni-Cd) batarya 4.8 V.
- Aynı zamanda silikon - poliüretan sert ve esnek kartuşları için de kullanılabilir.
- İçeriği: Derz tabancası, 2 ad. batarya, 1 şarj cihazı, 3ad. nozul, 1 poliüretan pistonu, esnek kartuşlar için 1ad. plastik piston, sert kartuşlar için 1 ad. metal piston.
- Plastik taşıma çantası ile birlikte.

	REF			FİYAT (EURO)
Akülü derz tabancası 700 cc 230V/50-60Hz	66915	230V - 50-60Hz	1	380.00
Derz tabanca batarya 4.8V (NiCd)	66925	-	1	36.00





MANUEL DERZ TABANCASI

- Yüksek kapasiteli (650 cc) derz tabancası.
- Alüminyumdan imal edilmiş çok hafif yapı.
- Tetik ile ayarlanabilir basınç.
- Derz çıkışını değiştirebilen ayarlanabilir nozullar.
- Silikon-Poliüretan sert ve esnek kartuşlar için de kullanılır.
- Hızlı ve temiz uygulama.

	REF		FİYAT (EURO)
Manuel derz tabancası 650 cc.	65990	1	42.00

DERZ TABANCASI YEDEK SET



- Akülü derz tabancası (Ref. 66915) ve manuel derz tabancası (Ref. 65990) için uygundur.
- Vida, piston ve 3 nozul içerir.

	REF		FİYAT (EURO)
Derz tabancası yedek set	65981	5	8.00

YEDEK NOZULLAR



- Akülü derz tabancası (Ref. 66915) ve manuel derz tabancası (Ref. 65990) için uygundur.
- 6 Adet nozul.


	REF		FİYAT (EURO)
Yedek nozul set	65980	1	8.00



EPOKSİ YIKAMA KOVASI PLUS




- Özellikle epoksi süngerlerini temizlemek için tasarlanmıştır.
- Boyutlar: 23 5/8" x 15 3/4" x 10 5/8" (60 x 40 x 27 cm.)
- Tekerlek kiti dahil değildir.(Ref. 20904)

	REF		FİYAT (EURO)
RUBICLEAN PLUS SUPERPRO kova	20916	1	121.50
RUBICLEAN PLUS SUPERPRO tekerlek kiti	20904	1	24.00

YIKAMA KOVASI 3 SUPERPRO



- Hafif ve dirençli plastik gövde.
- Daha fazla su tahliyesi için, 3 spiral merdane ile donatılmıştır.
- Tekerlekli ve taşıma kolu.
- Kapasitesi: 5.3 gl. (24 L.)
- Pis su kullanma kapasitesi: 2.2 gl. (10 L.)
- Boyutlar: 20 7/8" x 11 1/32" x 14 9/16" (53 x 28 x 37 cm.)
- 1 Adet koli içinde montajlı.

	REF		FİYAT (EURO)
RUBICLEAN TRIPLE SUPERPRO kova	21995	1	55.00

YIKAMA KOVASI SUPERPRO



- 2 Silindirli pis su ayırıcı - dekantasyon sistemi ile plastik kova.
- Tekerlek ve taşıma kolu içerir.
- Kapasite: 5.3 gl. (24 L.)
- Pis su kapasitesi: 4.2 gl. (19 L.)
- Boyutlar: 20 1/2" x 10 5/8" x 12" (52 x 27 x 30 cm.)
- Koli içinde montajlı 1adet.

	REF		FİYAT (EURO)
RUBICLEAN SUPERPRO kova	21998	1	45.00

YIKAMA KOVASI PRO



- 2 Sıkma silindirli plastik kova.
- Tabana yerleşik tekerlekler.
- Kapasite: 5.3 gl. (24 L.)
- Pis su kapasite: 3.7 gl. (17 L.)
- Boyutlar: 20 1/2" x 10 5/8" x 10 1/4" (52 x 27 x 26 cm.)
- Koli içinde montajlı 1 adet.

	REF		FİYAT (EURO)
RUBICLEAN PRO kova	25949	1	30.00

SCRAPER

NEW

PROFESSIONAL **250**



DAHİL
1,5 mm x 1/16"
3 mm x 1/8"

FAST
& EASY



ERGONOMİK



3 HIZ



KIRMADAN MÜKEMMEL
DERZ TEMİZLEME



BİLENEBİLİR




DEĞİŞTİRİLEBİLİR

ELEKTİRİKLİ DERZ KAZIYICI

	230V 50HZ	Ref.66940	126.00 EURO	
	1,5 mm x 1/16"	Ref.66810		
	2 mm x 3/32"	Ref.66811		
	3 mm x 1/8"	Ref.66812		
	4 mm x 5/32"	Ref.66813		

TUNGSTEN
CARBIDE

SERAMİK DÖŞEME TERAZİLEME VE ÖLÇME AKSESUARLARI



SU TERAZİLERİ, DERZ ARTILARI

TILE LEVEL TERAZİLEME SİSTEMLERİ




R3

C


an Rosés

0.8



RUBI SU TERAZİSİ


- Dayanıklı alüminyumdan üretilmiştir. Doğru ve hassas ölçüm.
- Doğruluğu sağlamak için özel işlenmiş taban.
- Hassasiyet: 0,5 mm/m. Yatay, dikey ve 45° seviyelerini kontrol etmek için 3 kabarcık.

	REF		FİYAT (EURO)
Rubi su terazisi 16" (40 cm.)	76920	8	9.30
Rubi su terazisi 20" (50 cm.)	76921	8	10.30
Rubi su terazisi 24" (60 cm.)	76922	8	11.50
Rubi su terazisi 32" (80 cm.)	76923	8	14.30
Rubi su terazisi 40" (100 cm.)	76924	8	17.00
Rubi su terazisi 48" (120 cm.)	76925	8	20.00
Rubi su terazisi 59" (150 cm.)	76926	2	23.40
Rubi su terazisi 79" (200 cm.)	76927	2	31.00



RUBI SU TERAZİSİ ALUCAST


- Dökme alüminyumdan üretilmiştir.
- Doğruluğu sağlamak için özel işlenmiş taban.
- Hassasiyet: 0,5 mm/m.
- Yüksek darbeye dayanıklı çalışma.

	REF		FİYAT (EURO)
Rubi su terazisi Alucast 16" (40 cm.)	76936	8	15.87
Rubi su terazisi Alucast 20" (50 cm.)	76937	8	18.07
Rubi su terazisi Alucast 24" (60 cm.)	76938	8	21.17
Rubi su terazisi Alucast 32" (80 cm.)	76939	8	27.70



RUBI SU TERAZİSİ MIKNATISLI


- Güvenilir ölçme seviyeli alüminyum terazi.
- Metal yüzeylere tutunmak için tabana özel olarak işlenmiş mıknatıs sistemi.
- Hassasiyet: 0,5 mm/m.
- Yatay, dikey ve 45° seviyelerini kontrol için 3 kabarcık.


	REF		FİYAT (EURO)
Rubi su terazisi mıknatıslı 16" (40 cm.)	76928	8	12.85
Rubi su terazisi mıknatıslı 20" (50 cm.)	76929	8	13.96
Rubi su terazisi mıknatıslı 24" (60 cm.)	76930	8	15.10
Rubi su terazisi mıknatıslı 32" (80 cm.)	76931	8	21.45



RUBI SU TERAZİSİ ANTISHOCK

- Hassas ve güvenilir ölçümlü alüminyum gövde.
- Hassaslığı ve sağlamlığı sağlamak için, taban ve üst kısmı özel olarak dizayn edilmiştir.
- Hassasiyet: 0,5 mm/m.
- Yatay, dikey ve 45° seviyelerini kontrol için 3 kabarcık.
- Ergonomik çift tutma kolu.
- Her iki uçta lastik koruyucu.


	REF		FİYAT (EURO)
Rubi su terazisi Antishock 24" (60 cm.)	76932	8	22.30
Rubi su terazisi Antishock 32" (80 cm.)	76933	8	27.38
Rubi su terazisi Antishock 40" (100 cm.)	76934	8	33.73
Rubi su terazisi Antishock 48" (120 cm.)	76935	8	41.11



DERZ ARTISI 1/32" (1MM.)




- Minimum aralık ile duvar ve yer karosu döşeme.
- Çapaklar ve kırılma olmadan hassas kaliteli malzeme.

	REF		FİYAT (EURO)
DERZ ARTISI 1/32" (1 mm.) - (B-300 u.)	02911	10	2.75
DERZ ARTISI 1/32" (1 mm.) - (B-1000 u.)	02030	1	5.80

DERZ ARTISI 1/16" (1.5MM.)




- Minimum aralık ile duvar ve yer karosu döşeme.
- Çapaklar ve kırılma olmadan hassas kaliteli malzeme.

	REF		FİYAT (EURO)
DERZ ARTISI 1/16" (1.5 mm.) - (B-300 u.)	02912	10	2.75
DERZ ARTISI 1/16" (1.5 mm.) - (B-1.000 u.)	02031	1	5.80

DERZ ARTISI 3/32" (2MM.)




- Duvar ve yer karoları için.
- Çapaklar ve kırılma olmadan hassas kaliteli malzeme.

	REF		FİYAT (EURO)
DERZ ARTISI 3/32" (2 mm.) - (B-300 u.)	02901	10	2.75
DERZ ARTISI 3/32" (2 mm.) - (B-1.000 u.)	02000	1	5.80


DERZ ARTISI 1/8" (3MM.)



- Yer karoları için.
- Çapaklar ve kırılma olmadan hassas kaliteli malzeme.

	REF		FİYAT (EURO)
DERZ ARTISI 1/8" (3 mm.) -(B-200 u.)	02902	10	2.75
DERZ ARTISI 1/8" (3 mm.) -(B-1.000 u.)	02001	1	8.80

DERZ ARTISI TWINFLEX®



ÇOK FONKSİYONLU UYGULAMA.

Zemin ve duvar karolarını mükemmel yerleştirme ve köşe birleştirme için.

Aynı modelde iki boyut.

Üçlü fonksiyon: Çaprazkafa, T ve çizgisel ayırıcı.

Seramik karoları uygun görebilmek için saydam.


İki farklı yüzeyde mükemmel bir uyum sağlar.

- Kaliteli malzemeden üretilmiştir.
- Her modeli tanımlamak için ayrı bir renk.
- Patentli model.

	REF			FİYAT (EURO)
TwinFlex® 1/16"-1/8" (1.5-3 mm.) poşet 100	02957	10	100	5.10
TwinFlex® 1/16"-1/8" (1.5-3 mm). plastik kavanoz 250	02995	1	250	13.80
TwinFlex® 3/32"-3/16" (2-5 mm). poşet 100	02956	10	100	5.10
TwinFlex® 3/32"-3/16" (2-5 mm). plastik kavanoz 250	02994	1	250	13.80

Derz artıları & "T" per Sq.Yd./m² seramik biçimine göre uygulama



cm	10x10	15x15	20x20	30x30	40x40	45x45	50x50	60x30	60x60
m ²	100	49	25	16	9	9	4	8	4
m ²	200	91	50	25	15	13	8	16	6



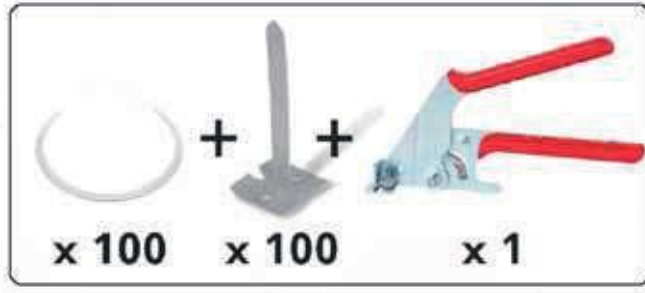
TILE LEVEL HIZLI TERAZİLEME SİSTEMİ

- 12x12" (30x30cm) üstü seramikleri döşemek için idealdir.
- Mermer, granit, seramik parçaları düzeltme zorluğunu ortadan kaldırır.
- Yüzey düzlüğünü oluşturur.
- Kurulum süresini azaltır ve karlılığı artırır.
- Faunus yaklaşık 25 defa kullanılabilir.
- Zemin ve duvarlarda, yatay ve dikey olarak kullanılabilir.
- 1/8" (3mm)-3/4" (20mm) kalınlık aralığında kullanılabilir.
- Seramik birleşmelerindeki seviye farkını (diş) ortadan kaldırır.

Seramik biçimine bağlı olarak m² başına gerekli olan kama ve faunus

	12x12" (30x30)	13x13" (33x33)	16x16" (40x40)	18x18" (45x45)	20x20" (50x50)	24x24" (60x60)	32x32" (80x80)	24x12" (60x30)	40x20" (100x50)	48x24" (120x60)
 Inch cm	4	4	2	2,5	2	1	1	2	1,6	1
 sq. ft. m ²	(42)	(36)	(20)	(28)	(24)	(10)	(10)	(22)	(16)	(10)





TILE LEVEL SET

- Set: 1 pense, 100 kama, 100 faunus içerir.
- Kullanışlı bir kova içinde paketlenmiştir.

	REF		FİYAT (EURO)
TILE LEVEL set	02992	1	71.40

TILE LEVEL PENS



- Faunusu sıkmak ve kamayı koparmak için kullanılır.

	REF		FİYAT (EURO)
TILE LEVEL pens	02982	1	37.70

TILE LEVEL KAMA



- 1/8" ve 13/16" (3mm ve 20mm) kalınlık aralığında karolar için.
- En az kullanma aralığı 1/32" (0,75mm).

	REF		FİYAT (EURO)
TILE LEVEL kama (C-100 u.)	02981	1	20.40
TILE LEVEL kama (B-200 u.)	02948	12	38.75
TILE LEVEL kama (B-400 u.)	02949	6	73.45

TILE LEVEL FAUNUS



- Yaklaşık 25 defa kullanılabilir.



	REF		FİYAT (EURO)
TILE LEVEL faunus (C-100 u.)	02980	1	17.00
TILE LEVEL faunus (B-200 u.)	02946	15	32.10
TILE LEVEL faunus (B-400 u.)	02947	8	61.20



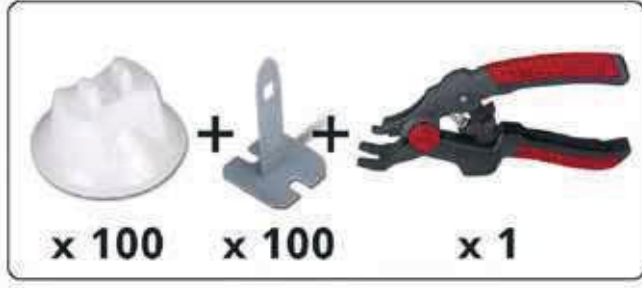
TILE LEVEL QUICK HIZLI TERAZİLEME SİSTEMİ

- 30X30 cm. üstü seramikleri döşemek için idealdir.
- Garantili yüzey düzgünlüğü.
- Daha az çaba ile mükemmel sonuç.
- Darbe ile kaldırma sistemi, daima harç yönünde.
- 3 ve 16 mm kalınlık arasındaki seramikler ile uyumludur.
- Bi- Metal kollu pens ile yumuşak tutuş.
- Dört pozisyonlu pens ile hızlı kalınlık ayarlama.
- Yeni tip kama ile daha mukavemetli (esnemezlik) uygulama.

Seramik biçimine bağlı olarak m² başına gerekli olan kama ve faunus

	12x12" (30x30)	13x13" (33x33)	16x16" (40x40)	18x18" (45x45)	20x20" (50x50)	24x24" (60x60)	32x32" (80x80)	24x12" (60x30)	40x20" (100x50)	48x24" (120x60)
 Inch cm	4	4	2	2,5	2	1	1	2	1,6	1
 sq. ft. m ²	(42)	(36)	(20)	(28)	(24)	(10)	(10)	(22)	(16)	(10)





NEW

KIT TILE LEVEL QUICK

- Set: 1 pense, 100 kama, 100 faunus içerir. Kullanışlı bir kova içinde paketlenmiştir.

	REF		FİYAT (EURO)
Kit TILE LEVEL QUICK	02941	1	55.00

TILE LEVEL QUICK PENS



NEW

- Bi- Metal ergonomik tutma kolu. Hafif ve dayanıklı malzemeden imal edilmiştir. Seramik kalınlığına göre regülasyon sistemi.

	REF		FİYAT (EURO)
TILE LEVEL QUICK pens	02989	1	18.95

TILE LEVEL QUICK KAMA



NEW

- Higroskopik olmayan malzemeden üretilmiştir.
- Minimum 1 mm aralığında kullanılabilir.
- Kama yüzeyindeki yivler seramik harcının her noktaya ulaşmasını sağlar.

	REF		FİYAT (EURO)
TILE LEVEL QUICK kama (B-100 u.)	02893	6	17.60
TILE LEVEL QUICK kama (B-200 u.)	02894	12	33.55
TILE LEVEL QUICK kama (B-400 u.)	02895	6	66.00

TILE LEVEL QUICK FAUNUS



NEW

- POM Yeniden Kullanılabilir faunus.

	REF		FİYAT (EURO)
TILE LEVEL QUICK faunus (B-100 u.)	02890	10	15.30
TILE LEVEL QUICK faunus (B-200 u.)	02891	15	29.00
TILE LEVEL QUICK faunus (B-400 u.)	02892	8	56.00






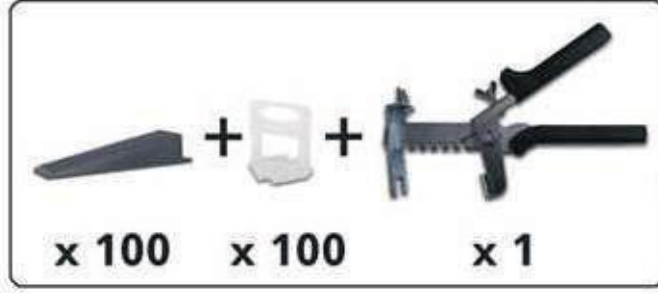
TILE LEVEL DELTA

HIZLI TERAZİLEME SİSTEMİ

- 30X30 cm. üstü seramikleri döşemek için idealdir.
- Garantili yüzey düzgünlüğü.
- Daha az çaba ile mükemmel sonuç.
- Darbe ile kaldırma sistemi, daima harç yönünde.
- 3 ve 16 mm kalınlık arasındaki seramikler ile uyumludur.
- Yeni tip strips ve takoz ile daha mukavemetli (esnemezlik) uygulama.

Seramik biçimine bağlı olarak m² başına gerekli olan strips ve takoz

	12x12" (30x30)	13x13" (33x33)	16x16" (40x40)	18x18" (45x45)	20x20" (50x50)	24x24" (60x60)	32x32" (80x80)	24x12" (60x30)	40x20" (100x50)	48x24" (120x60)
 Inch cm	4	4	2	2,5	2	1	1	2	1,6	1
 sq. ft. m ²	(42)	(36)	(20)	(28)	(24)	(10)	(10)	(22)	(16)	(10)

**NEW**

KIT TILE LEVEL DELTA

- Set: 1 pense, 100 strips, 100 takoz içerir. Kullanışlı bir kova içinde paketlenmiştir.

	REF		FİYAT (EURO)
Kit TILE LEVEL DELTA	02848	1	54.00

TILE LEVEL DELTA PENS



- Bi- Metal ergonomik tutma kolu. Hafif ve dayanıklı malzemeden imal edilmiştir. Seramik kalınlığına göre regülasyon sistemi.

NEW

	REF		FİYAT (EURO)
TILE LEVEL DELTA pens	02847	1	25.50

TILE LEVEL DELTA STRIPS



- Higroskopik olmayan malzemeden üretilmiştir.
- Kama yüzeyindeki yivler seramik harcının her noktaya ulaşmasını sağlar.

NEW

	REF	FİYAT (EURO)
TILE LEVEL DELTA strips (B-100 u.) 3-12mm 1 mm	02850	11.70
TILE LEVEL DELTA strips (B-200 u.) 3-12mm 1 mm	02851	22.60
TILE LEVEL DELTA strips (B-100 u.) 3-12mm 1,5 mm	02840	11.10
TILE LEVEL DELTA strips (B-200 u.) 3-12mm 1,5 mm	02841	22.60
TILE LEVEL DELTA strips (B-400 u.) 3-12mm 1,5 mm	02842	45.20
TILE LEVEL DELTA strips (B-200 u.) 3-12mm 2 mm	02853	22.60
TILE LEVEL DELTA strips (B-100 u.) 11-20mm 1,5 mm	02846	14.30

TILE LEVEL DELTA TAKOZ

- POM Yeniden Kullanılabilir takoz.

**NEW**

	REF	FİYAT (EURO)
TILE LEVEL DELTA takoz (B-100 u.)	02843	15.25
TILE LEVEL DELTA takoz (B-200 u.)	02844	29.15
TILE LEVEL DELTA takoz (B-400 u.)	02845	56.00

GÜVENLİK EKİPMANLARI



İNŞAAT PROFESYONELLERİ
İÇİN KİŞİSEL GÜVENLİK EKİPMANLARI





PROFESYONEL DİZLİK

- Rahat ve kolay kullanımlı profesyonel dizlik.
- Darbelere karşı korunmak için şok emici malzemeden üretilmiştir.
- İç tasarım kullanıcının dizine mükemmel uyarlanabilir.
- Optimum denge için tasarlanmış geniş yüzey.
- Ayarlanabilir lastik bağ.
- EN14404 uygundur.
- Koruma seviyesi: 0


	REF		FİYAT (EURO)
Profesyonel dizlik	65915	6	21.30



FLEX DİZLİK

- Ergonomik esnek koruma. Ayarlanabilir elastik bağ.
- Rahat ve kolay kullanımlı profesyonel dizlik.
- Kullanıcıya uygun yumuşak malzeme iç gövde.
- Esnek ve dayanıklı dış gövde.
- EN14404 uygundur.
- Koruma seviyesi: 1

	REF		FİYAT (EURO)
FLEX dizlik	81994	6	15.40



JEL COMFORT DİZLİK

- Ergonomik tasarımı, yüksek konforlu profesyonel dizlik.
- İçindeki silikon jel kullanıcının dizlerini korumaya ek olarak, ergonomik yapısı ile bağ ve tendonların yorgunluğunu önler.
- İki kapatma bantları neopren içermektedir.
- EN14404 uygundur.
- Koruma seviyesi: 1

	REF		FİYAT (EURO)
JEL COMFORT dizlik	81998	6	29.40



JEL DUBLEX DİZLİK

- Ergonomik tasarımı, yüksek konforlu profesyonel dizlik.
- İçindeki silikon jel kullanıcının dizlerini korumaya ek olarak, ergonomik yapısı ile bağ ve tendonların yorgunluğunu önler.
- İki kapatma bantları neopren içermektedir.
- Dizlik üzerindeki silikon jel 2 bölümden oluşmaktadır.
- Çıkarılabilir ve takılabilir raptiyeli koruyucu silikon jel ön gövde.
- EN14404 uygundur.
- Koruma seviyesi: 1

	REF		FİYAT (EURO)
JEL DUBLEX dizlik	81989	6	48.60

MOLOZ TAHLİYE ÇÖP ŞUT İNŞAATLAR İÇİN

KAUÇUK TAHLİYE KOVALARI

PLASTİK TAHLİYE KOVALARI

PLASTİK KOVALAR






“LIGHTCHUTE” PLASTİK TAHLİYE KOVASI STANDART

- Yan zincirleri ile diğer kovalara bağlanarak istenilen boyda uzatılabilir

	REF								FIYAT (EURO)
Plastik tahliye kovası standart	88760	18 ½" 470 mm	14 15/16" 380 mm	43 3/4" 110 cm	39" 100 cm	¼" 6 mm	18.5 Lb 8.4 kg	5	63.00



“LIGHTCHUTE” PLASTİK TAHLİYE KOVASI HAZNELİ

- Tahliye kova hattının ilk kovası olarak kullanılır.

	REF								FIYAT (EURO)
Plastik tahliye kovası hazneli	88761	20 1/16" 510 mm	14 15/16" 380 mm	59" 150 cm	55 1/8" 140 cm	¼" 6 mm	29.92 Lb 13.57 kg	1	103.00



“RUBCHUTE” KAUÇUK TAHLİYE KOVASI STANDART

- Yan zincirleri ile diğer kovalara bağlanarak istenilen boyda uzatılabilir

	REF								FİYAT (EURO)
Kauçuk tahliye kovası standart	88814	20 1/16" 510 mm	14 15/16" 380 mm	43 5/16" 110 cm	39" 100 cm	3/8" 10 mm	32.78 Lb 14.87 kg	3	107.00



“RUBCHUTE” KAUÇUK TAHLİYE KOVASI HUNİLİ

- Yan hunisi sayesinde molozun ara bölümlerden tahliyesine izin verir.

	REF								FİYAT (EURO)
Kauçuk tahliye kovası hunili	88813	20 1/16" 510 mm	14 15/16" 380 mm	43 5/16" 110 cm	39" 100 cm	3/8" 10 mm	42.79 Lb 19.41 kg	1	175.00



“FLEXTUB” PLASTİK KOVA (40 L.)

- Hafif, sağlam ve esnek. Taşıma esnasında kırılmaz.
- Güçlendirilmiş tutma kolları ile daha güçlü


	REF	13"	17 5/16"	40 l.	2.9 Lb	10	300	FİYAT (EURO)
		33 cm	440 mm		1.3 kg			
Plastik kova renk siyah N° 3 (40 L.)	88773	13"	17 5/16"	40 l.	2.9 Lb	10	300	7.80
Plastik kova renk krem N° 3 (40 L.)	88723	13"	17 5/16"	40 l.	2.87 Lb	10	300	7.80
Plastik kova renk kırmızı N° 3 (40 L.)	88726	13"	17 5/16"	40 l.	2.9 Lb	10	300	7.80
Plastik kova renk sarı N° 3 (40 L.)	88720	13"	17 5/16"	40 l.	2.9 Lb	10	300	7.80
Plastik kova renk mavi N° 3 (40 L.)	88721	13"	17 5/16"	40 l.	2.9 Lb	10	300	7.80
Plastik kova renk yeşil N° 3 (40 L.)	88728	13"	17 5/16"	40 l.	2.9 Lb	10	300	7.80
Plastik kova renk mor N° 3 (40 L.)	88729	13"	17 5/16"	40 l.	2.9 Lb	10	300	7.80
Plastik kova renk pembe N° 3 (40 L.)	88727	13"	17 5/16"	40 l.	2.9 Lb	10	300	7.80
Plastik kova renk fıstık yeşili N° 3 (40 L.)	88725	13"	17 5/16"	40 l.	2.9 Lb	10	300	7.80
Plastik kova renk turuncu N° 3 (40 L.)	88724	13"	17 5/16"	40 l.	2.9 Lb	10	300	7.80
Plastik kova renk gök mavisi N° 3 (40 L.)	88722	13"	17 5/16"	40 l.	2.9 Lb	10	300	7.80
Plastik kova renk Mallow N° 3 (40 L.)	88730	13"	17 5/16"	40 l.	2.9 Lb	10	300	7.80

25 L. ve 55 L. Olarak diğer boy lar mevcuttur.




ÜRÜN TEŞHİR STANDLARI





GENEL MAMÜL STANDI




	REF	
Genel mamül standı 40" x 89" (100cm x 225cm)	90311	1
Genel mamül standı 25" x 89" (65cm x 225cm)	90312	1
Genel mamül standı 40" x 89" (100cm x 40cm) sehpa	90570	1
Genel mamül standı 40" (100 cm.) raf	90606	1
Genel mamül standı 25" x 89" (65cm x 40cm) sehpa	90571	1
Genel mamül standı 25" (65 cm.) raf	90607	1

MANUEL MAKİNE STANDI



	REF	
Manuel makine standı	90305	1



MİKSER STANDI



	REF	
Mikser standı	90301	1

KESME ELMAS STANDI



	REF	
Kesme elmas standı	90177	1

ELMAS BIÇAK STANDI



	REF	
Elmas bıçak standı	90784	1



PAFTA KOMPRESÖR INVERTER KAYNAK



TEZGAH PAFTA
VE AKSESUARLARI
DMR TEZGAH PAFTA
VE AKSESUARLARI

DMR KOMPRESÖRLER
INVERTER KAYNAK
MAKİNELERİ
DMR KAYNAK KABLOSU

BEAVER 50 AT PAFTA 2''

- Tam otomatik elektrikli, taşıma ayaklı ve ayak pedallı tezgah pafta.
- Lütfen koruyucu gözlük kullanınız.
- Eldiven kullanmayınız.
- Made in JAPAN



	REF		FİYAT (USD)
Asada beaver 50 AT pafta 2''	98260	1	3.300.00

Beaver 50 AT	Motor gücü	Giriş 1150 W - Çıkış 750 W
	Voltaj	230V-50Hz
	Devir	40 RPM (Yüksüz)
	Kapasite	1/2" - 2"
	Tarak tipi	Sağ BSPT
	Ağırlık	44 Kg
	Ölçüler	535x430x340mm
	Ayak pedalı	Standart

Dikkat: Makinelerde diş açmak için kesinlikle kesme yağı kullanınız.



BEAVER 80 AT PAFTA 3''

- Tam otomatik elektrikli, taşıma ayaklı ve ayak pedallı tezgah pafta.
- Lütfen koruyucu gözlük kullanınız.
- Eldiven kullanmayınız.
- Made in JAPAN



	REF		FİYAT (USD)
Asada beaver 80 AT pafta 3''	98261	1	5.450.00

Beaver 80 AT	Motor gücü	Giriş 1700 W - Çıkış 1140 W
	Voltaj	230V-50Hz
	Devir	33 RPM (Yüksüz)
	Kapasite	1/2" - 3"
	Tarak tipi	Sağ BSPT
	Ağırlık	74 Kg
	Ölçüler	680x480x420mm
	Ayak pedalı	Standart

Dikkat: Makinelerde diş açmak için kesinlikle kesme yağı kullanınız.





BEAVER 100 AT PAFTA 4"

- Tam otomatik elektrikli, taşıma ayaklı ve ayak pedallı tezgah pafta.
- Lütfen koruyucu gözlük kullanınız.
- Eldiven kullanmayınız.
- Made in JAPAN



REF	REF	FİYAT (USD)
Asada beaver 100 AT pafta 4"	98262	8.350.00

Beaver 100 AT	Motor gücü	Giriş 1700 W - Çıkış 1140 W
	Voltaj	230V-50Hz
	Devir	48-18 RPM (2 Hız)
	Kapasite	1/2" - 4"
	Tarak tipi	Sağ BSPT
	Ağırlık	105 Kg
	Ölçüler	790x540x480mm
	Ayak pedalı	Standart

Dikkat: Makinelerde diş açmak için kesinlikle kesme yağı kullanınız.

BEAVER 25 AT PAFTA 1"

- Tam otomatik elektrikli, taşıma ayaklı ve ayak pedallı tezgah pafta.
- Hafif işler için kolay taşınabilir makine.
- Lütfen koruyucu gözlük kullanınız.
- Eldiven kullanmayınız.
- Made in JAPAN



REF	REF	FİYAT (USD)
Asada beaver 25 AT pafta 1"	98263	

Beaver 25 AT	Motor gücü	Giriş 600 W - Çıkış 350 W
	Voltaj	230V-50Hz
	Devir	52 RPM (Yüksüz)
	Kapasite	1/2" - 1"
	Tarak tipi	Sağ BSPT
	Ağırlık	19 Kg
	Ölçüler	400x317x320mm
	Ayak pedalı	Standart

Dikkat: Makinelerde diş açmak için kesinlikle kesme yağı kullanınız.

TEZGAH PAFTA P50 - 2"

- Tam otomatik elektrikli, taşıma ayaklı tezgah pafta.
- Lütfen koruyucu gözlük kullanınız.
- Eldiven kullanmayınız.



	REF		FİYAT (USD)
DMR tezgah pafta P50 2"	98350	1	

P50 2"	Motor gücü	750 W
	Voltaj	230V-50Hz
	Devir	40 RPM (Yüksüz)
	Kapasite	1/2" - 2"
	Tarak tipi	Sağ BSPT
	Ağırlık	70 Kg
	Ölçüler	1165x640x1100mm
Ayak pedalı	Opsiyonel	

Dikkat: Makinelerde diş açmak için kesinlikle kesme yağı kullanınız.



TEZGAH PAFTA P80 - 3"

- Tam otomatik elektrikli, taşıma ayaklı tezgah pafta.
- Lütfen koruyucu gözlük kullanınız.
- Eldiven kullanmayınız.



	REF		FİYAT (USD)
DMR tezgah pafta P80 3"	98351	1	

P80 3"	Motor gücü	1050 W
	Voltaj	230V-50Hz
	Devir	33 RPM (Yüksüz)
	Kapasite	1/2" - 3"
	Tarak tipi	Sağ BSPT
	Ağırlık	115 Kg
	Ölçüler	1180x660x1150mm
Ayak pedalı	Opsiyonel	

Dikkat: Makinelerde diş açmak için kesinlikle kesme yağı kullanınız.





TEZGAH PAFTA P100 - 4"

- Tam otomatik elektrikli, taşıma ayaklı tezgah pafta.
- Lütfen koruyucu gözlük kullanınız.
- Eldiven kullanmayınız.



	REF		FİYAT (USD)
tezgah pafta P100 4"	98352	1	

P100 4"	Motor gücü	1050 W
	Voltaj	230V-50Hz
	Devir	48-18 RPM (2 Hız)
	Kapasite	1/2" - 4"
	Tarak tipi	Sağ BSPT
	Ağırlık	140 Kg
	Ölçüler	1210x865x1200mm
	Ayak pedalı	Opsiyonel

Dikkat: Makinelerde diş açmak için kesinlikle kesme yağı kullanınız.



PAFTA MANUEL P50B - 2"

- Yarı otomatik elektrikli, taşıma ayaklı tezgah pafta.
- Lütfen koruyucu gözlük kullanınız.
- Eldiven kullanmayınız.



	REF		FİYAT (USD)
tezgah pafta manuel P50B 2"	98358	1	

P50B 2"	Motor gücü	750 W
	Voltaj	230V-50Hz
	Devir	40 RPM (Yüksüz)
	Kapasite	1/2" - 2"
	Tarak tipi	Sağ BSPT
	Ağırlık	70 Kg
	Ölçüler	1165x640x1100mm
	Ayak pedalı	Opsiyonel

Dikkat: Makinelerde diş açmak için kesinlikle kesme yağı kullanınız.





PAFTA YEDEK AKSESUARLAR

• Made in JAPAN



	REF	FİYAT (USD)
Yedek Tarak Takımı 1/2" - 3/4"	98270	210.00
Yedek Tarak Takımı 1" - 2"	98271	210.00
Yedek Tarak Takımı 2.1/2" - 3"	98272	245.00
Yedek Tarak Takımı 2.1/2" - 4"	98273	590.00
2" için Yedek Kafa	98274	1.040.00
3" için Yedek Kafa	98275	
3" için Yedek Kafa	98276	
4" için Yedek Kafa	98277	
4" için Yedek Kafa	98278	2.100.00
Boru Kesici Bıçak	98279	47.00
Ayak Pedalı	98280	

PAFTA YEDEK AKSESUARLAR



	REF	FİYAT (USD)
Yedek Tarak Takımı 1/2" - 3/4"	98353	25.00
Yedek Tarak Takımı 1" - 2"	98354	25.00
Yedek Tarak Takımı 2.1/2" - 3"	98355	25.00
Yedek Tarak Takımı 2.1/2" - 4"	98356	25.00
Manuel Tarak Takımı 1/2" - 3/4"	98406	37.00
Manuel Tarak Takımı 1" - 2"	98407	37.00
Manuel Tarak Takımı 2.1/2" - 3"		37.00
Manuel Tarak Takımı 2.1/2" - 4"		37.00
2" için Yedek Kafa	98384	157.00
3" için Yedek Kafa	98403	165.00
3" için Yedek Kafa	98385	170.00
4" için Yedek Kafa	98394	165.00
4" için Yedek Kafa	98395	170.00
Boru Kesici Bıçak	98357	6.00






160 MINI INVERTER KAYNAK



- Tek fazlı, taşınabilir, fan soğutmalı inverter kaynak makinesi.
- Pürüzsüz DC çıkış, dahili sıcak start fonksiyonu.
- Aşırı yük, ısınma ve voltaj koruması için mükemmel.
- Bazık, paslanmaz, çelik, pik ve rutil elektrotlar için uygundur.
- Metal yapı işleri, petrol, gaz ve kimya endüstrisi, bakım, tamirat ve montaj işleri, boru ve havalandırma sistemleri.
- Endüstriyel uygulamalar ve çelik konstrüksiyon işleri için kullanılır.

	REF		FİYAT (USD)
160 mini inverter kaynak	98003	1	


160 MINI	Nominal Giriş Akımı	230 Volt +- %15-1 Faz	
	Frekans	50/60 Hz	
	Kaynak Akım Aralığı	10-160 Amper	
	Koruma Sınıfı	30 Amper Gecikmeli	
	Ağırlık	2.6 Kg	
	Soğutma	Fan Soğutmalı	
	Boyutlar		
	Elektrod	1.6 - 3.2mm	
Nominal Açık Devre Gerilimi	65 Volt		



160-200 INVERTER KAYNAK



- Tek fazlı, taşınabilir, fan soğutmalı inverter kaynak makinesi.
- Pürüzsüz DC çıkış, dahili sıcak start fonksiyonu.
- Aşırı yük, ısınma ve voltaj koruması için mükemmel.
- Bazık, paslanmaz, çelik, pik ve rutil elektrotlar için uygundur.
- Metal yapı işleri, petrol, gaz ve kimya endüstrisi, bakım, tamirat ve montaj işleri, boru ve havalandırma sistemleri.
- Endüstriyel uygulamalar ve çelik konstrüksiyon işleri için kullanılır.

	REF		FİYAT (USD)
160 inverter kaynak	98001	1	
200 inverter kaynak	98002	1	

	DMR 160	DMR 200
160	Nominal Giriş Akımı	230 Volt +- %15-1 Faz
	Frekans	50/60 Hz
DMR 200	Kaynak Akım Aralığı	10-200 Amper
	Koruma Sınıfı	30 Amper Gecikmeli
	Ağırlık	8 Kg
	Soğutma	Fan Soğutmalı
	Boyutlar	460x270x350
	Elektrod	1.6 - 4.0mm
	N. Açık Devre Ger.	65 Volt



DMR KOMPRESÖR 25 Lt.

- 2Hp, Termik korumalı yağlı kompresör.
- Lütfen tank içinde biriken suyu boşaltınız.
- Kesinlikle yağsız kullanmayınız.



	REF		FİYAT (USD)
DMR Kompresör 25lt.	98250	1	

25 Lt.	Güç (kW/HP)	2 Hp / 1.5 kW
	Voltaaj	220V
	Basınç (bar-psi)	8 Bar
	Kapasite	25 Lt.
	Hava üretimi	200 Lt / Dakika
	Ölçüler	600x575x275 mm
	Ağırlık	24 Kg.



DMR KOMPRESÖR 50 Lt.

- 2Hp, Termik korumalı yağlı kompresör.
- Lütfen tank içinde biriken suyu boşaltınız.
- Kesinlikle yağsız kullanmayınız.



	REF		FİYAT (USD)
DMR Kompresör 50lt.	98251	1	

50 Lt.	Güç (kW/HP)	2 Hp / 1.5 kW
	Voltaaj	220V
	Basınç (bar-psi)	8 Bar
	Kapasite	50 Lt.
	Hava üretimi	200 Lt / Dakika
	Ölçüler	680x805x350 mm
	Ağırlık	42 Kg.





KOMPRESÖR 100 Lt.

- 3Hp, Termik korumalı, kasnaklı, yağlı kompresör.
- Lütfen tank içinde biriken suyu boşaltınız.
- Kesinlikle yağsız kullanmayınız.



	REF		FİYAT (USD)
Kompresör 100lt.	98252	1	

100 Lt.	Güç (kW/Hp)	3 Hp / 2.2 kW
	Voltaj	220V
	Basınç (bar-psi)	8 Bar
	Kapasite	100 Lt.
	Hava üretimi	300 Lt / Dakika
	Ölçüler	820x1140x480 mm
	Ağırlık	73 Kg.



KOMPRESÖR 200 Lt.

- 3Hp, Termik korumalı, kasnaklı, yağlı kompresör.
- Lütfen tank içinde biriken suyu boşaltınız.
- Kesinlikle yağsız kullanmayınız.



	REF		FİYAT (USD)
Kompresör 200lt.	98253	1	


200 Lt.	Güç (kW/Hp)	3 Hp / 2.2 kW
	Voltaj	220V
	Basınç (bar-psi)	8 Bar
	Kapasite	200 Lt.
	Hava üretimi	400 Lt / Dakika
	Ölçüler	950x1165x555 mm
	Ağırlık	105 Kg.





KAYNAK KABLOSU


Esnek nitrilli PVC izole.

	REF		FİYAT (TL)
DMR Kaynak kablosu 16mm ²	93200	100	
DMR Kaynak kablosu 25mm ²	93201	100	
DMR Kaynak kablosu 35mm ²	93202	100	
DMR Kaynak kablosu 50mm ²	93203	100	
DMR Kaynak kablosu 75mm ²	93204	100	
DMR Kaynak kablosu 95mm ²	93205	100	

Not: Fiyatlar gnceldir lutfen sorunuz.



YETKİLİ SERVİSLER



İL	ÜNİVANI	ADRES	TEL
MERKEZ	Demir Mak. Ltd. Şti.	Atatürk Mah. Mahir Sk. No: 21 Bolluca- Arnavutköy İST.	0212 685 00 80 FAX: 685 00 82
ADANA	Ack. Mekanik Ltd. Şti.	Ulucami Mah. 25019 Sk. No: 20B Seyhan - Kozan	0322 359 13 33
ADANA	Çağdaş Bobinaj	Kızılay Cad. Karasokuk Mah. 28014 Sk. No: 7	0322 351 70 78
ADANA	Kuzenler Mak.San.Tic.	Güneşli Mah. Akdeniz Cad. No: 169 Yüreğir	0322 311 35 45
ADANA	Kuzenler Mak.(Şube)	Kızılay Cad. Karasoku Mah. 28010 Sk.	0322 359 35 45
ADAPAZARI	İr Mak. Ltd. Şti.	Adnan Menderes Cad. Balkanlı İş Hanı No: 1	0264 278 69 59
AFYON	Teksan Hırd. Ltd. Şti.	Kadın Ana Cad. No: 54	0272 214 28 43
AĞRI	Has Teknik Tic.	Nevzat Güngör Cad. No: 39	0472 215 43 07
AKSARAY	Mert Elektrik Bobinaj	Yeni San. Mah. 2009 Sk. No: 52	0382 215 68 33
AMASYA	Akotek Tic. Bobinaj	Mustafa Kemal Paşa Cad. Gümüşlü Cami Arkası	0358 218 71 19
ANKARA	Tezcan Elekt. Ltd. Şti.	1230/1. Sk. No: 38 OSTİM	0312 354 80 21
ANTALYA	Erler Teknik. Ltd. Şti.	Eski San. Sitesi No: 46	0242 344 40 39
ANTALYA	Ata Makina	Toros Mah. 850 Sk. Ata Sit. E Blok No: 7 KEPEZ	0555 719 90 90
ANTALYA	Faz Makina Bobinaj	Cumhuriyet Mah. San. Sit. 663. Sk. No: 24	0242 346 58 76
BALIKESİR	Başdemirler Bobinaj	6 Eylül Mah. Uzun Döşeme Sk. No: 41A	0266 239 86 23
BATMAN	Aktif Bobinaj	Yeni Mah. 1008 Sk. No: 8	0488 214 56 64
BURSA	Süper Teknik Bobinaj	Merkez Gazcılar Cad. No: 187	0224 272 07 03
BURSA	Vokart Elektrik Ltd.Şti.	Gazcılar Cad. Erikli Bahçe Sk. No: 6B OSMANGAZİ	0224 254 48 75
ÇANAKKALE	Tirez Bobinaj	Pazar Yeri 3. Sk.	
DENİZLİ	Çetin Teknik Makina	Saraylar Mah. 1. San. Sit. izmir Bulvarı No: 103	0258 264 14 21
DENİZLİ	Örsler Bobinaj	Ahi Sinan Cad. 171 Sk. Sedef Çarşısı No: 9-10	0258 261 42 74
DİYARBAKIR	Aktaş Bobinaj	1. San.Sit. 13. Blok No: 1	0532 409 10 19
DİYARBAKIR	Yıldızlar Makina	1. San.Sit. 14. Blok 11. Sk. No: 7	0412 237 78 80
DÜZCE	Yıldız Makina	Burhaniye Mah. General Kazım Sk. No: 1/E	0380 514 70 56
ERZİNCAN	Ümit Elektrik	San. Çarşısı 767. Sk. No: 54	0446 224 08 01
ERZURUM	Tolga Makina	Cennet Çeşme Sk. Bakırcı Mah. Yaşam Apt. No: 10A	0442 235 63 64
ESKİŞEHİR	Altıntaş Bobinaj	Muttalip Cad. No: 72/A	0222 230 16 40
ESKİŞEHİR	Berat Bobinaj Ltd.	Güllük Mah. Hatboyu Cad. No: 43/A	0222 323 23 79
GAZİANTEP	Parladı Elektrik	2. Org. San.Böl. Sos.Tes. B Blok No: 4 BAŞPINAR	0342 337 14 87
GAZİANTEP	Fatih Teknik Makina	Küsget San.Sit.Anafartalar Cad. No: 109	0342 235 37 18
GAZİANTEP	Karakuzular Bobinaj	Şenyurt Cad. İlk Belediye Başkan Sk. No: 21/A	0342 230 82 54



YETKİLİ SERVİSLER

İL	ÜNİVANI	ADRES	TEL
HATAY	Öz Kardeş Elektrik	Yeni San. Sit. 1. Cad. 38/A Blok No: 53	0326 221 22 91
HATAY	Ulusal Teknik	Yeni San. Sit. 324/1 Sk. İSKENDERUN	0326 616 09 31
İSTANBUL	Güner Makina	İ.O.S.B. Saraçlar San. Sit. 2. Blok No: 86 BAŞAKŞEHİR	0531 302 14 96
İSTANBUL	Yılmazlar Elektrik	Acısu Cad. Azra Sk. No: 3/A Yukarı Dudullu ÜMRANİYE	0216 508 23 53
İSTANBUL	Yılmazlar Elektrik	Abdüsselah Sk. No: 9 KARAKÖY	0212 297 15 02
İSTANBUL	Can Dalgıç Pompa	Aydın Tepe Mah. Gülle Sk. No: 8/B TUZLA	0216 493 24 22
İZMİR			
K.MARAŞ	Bayram Bobinaj	Menderes Mah. Girne Cad. Şehyadil Mezarlığı Karşısı	0344 231 08 26
K.MARAŞ	Elektro Center	Trabzon Bulvarı Hasel Apt. Altı No: 116/5	0344 236 00 96
KARAMAN	Özpa Elektrik	Yeni San. Sit. 676 Sk. No: 16	0338 213 10 20
KASTAMONU	Teknik Bobinaj	İnönü Mah. İnebolu Cad. No:132	0366 212 62 26
KAYSERİ	Ankaralı Elekt. Ltd.Şti.	Eski San. Bölgesi 3. Cad. No: 43	0352 336 42 16
KIRŞEHİR	Emek Bobinaj	K.Ö.S. Sit. 23. Blok. No: 2	0386 256 62 40
KOCAELİ	Nur Teknik Elektrik	Güzeller Mah. 933 Sk. No: 12 GEBZE	0262 644 62 47
KONYA	Faruk Bobinaj Kaynak	Fevzi Çakmak Mah. Komsan İş Mrkz. 10561 Sk. No: 9	0332 342 66 23
KONYA	Yavuz Teknik Bobinaj	Fatih Mah. Karatay San. Çelik Sk. No: 7	0532 424 67 35
KÜTAHYA	Kudret Bobinaj	Yeni San. Sit. 19. Sk. No: 20	0274 230 00 14
MERSİN	Flaş Hırd. Bob. Ltd. Şti.	Siteler Mah. San. Sit. 159. Cad. No: 4/D	0324 336 02 32
MERSİN	Çoşkun Bobinaj	Mahmudiye Mah. 4810 Sk. No: 68	0324 337 31 61
MUĞLA	Elektro Tek. Isı	İnönü Bulvarı 143/A	0252 614 40 67
NEVŞEHİR	Çift Güç Soğ. Ltd. Şti.	Yeni San. Sit. 8. Blok No: 28	0384 213 19 96
NİĞDE	Emek Motor	Eski San. Sit. 1. Blok No: 2	0388 232 83 59
ORDU	Kahvecioğlu Elektrik	Durugöl Mah. Atatürk Bulvarı No: 205	0452 233 13 35
RİZE	Aksoy Bobinaj	Çarşı Mah. İş Hanı Sk. No: 3	0464 214 80 99
SAMSUN	Akiş Bobinaj	San. Sit. Ulus Cad. No: 40	0362 238 07 23
SAMSUN	Güven Bobinaj	Yeni Mah. San Sit. 29. Sk. No: 6	0362 228 83 96
SAMSUN	Tele Radyo Tv	Ulugazi Mah. Hakkıbey Sk. No: 32 İLKADIM	0362 431 99 12
SİVAS	Servis Elektrik Ltd. Şti.	Paşabey Mah. Hayret Sk. Sürtaş Apt. No: 2	0346 223 23 56
TRABZON	Diñç Bobinaj	9. San. Sit. Sosyal Hizmetler Binası	0462 325 22 02
UŞAK	Sistem Bobinaj	İslice Mah. Annaç Sk. No: 4/A	0276 223 47 22
VAN	El-Tek Bobinaj	Zerbank Sk. Yılmazlar Pasajı No: 10	0432 215 74 45



AFERKO GLOBAL
"GLOBAL SOLUTION PARTNER"

Aferko Global İç ve Dış Tic. Ltd. Şti
İkitelli O.S.B. Çevre San. Sit. 1.Blok No:27
İkitelli / Başakşehir /İSTANBUL
Tel:+90(212) 674 18 61
Fax:+90(212) 674 18 62
www.aferkoglobal.com.tr
aferko@aferkoglobal.com.tr